

**SESACRE**  
SECRETARIA DE ESTADO DE SAÚDE



**GOVERNO DO  
ACRE**  
Trabalho para cuidar das pessoas

# BOLETIM SEMANAL DAS ARBOVIROSES NO ACRE

Secretaria de Estado de Saúde do Acre  
Rua Benjamin Constant, 830 – Centro  
Quarto andar, lado A  
CEP: 69.909-850 Rio Branco - AC

Governador do Estado do Acre  
Gladson de Lima Cameli

Secretário de Estado de Saúde  
Pedro Pascoal Zambon

Secretária Adjunta de Atenção à Saúde  
Ana Cristina Moraes da Silva

Secretária Adjunta Executiva - Administrativo  
Andrea Santos Pelatti

**Elaboração:**

**Núcleo de Doenças de Transmissão Vetorial - NDTV**

Vigilância  
em Saúde

SECRETARIA DE ESTADO DE  
**SAÚDE  
ACRE**



MINISTÉRIO DA  
SAÚDE



GOVERNO FEDERAL  
**BRASIL**  
UNIÃO E RECONSTRUÇÃO

# Boletim Epidemiológico Semanal das Arboviroses no Acre

26 de novembro de 2024

Secretaria de Estado de Saúde / Departamento de Vigilância em Saúde / Divisão de Vigilância Ambiental / Núcleo de Doenças de Transmissão Vetorial

Os dados apresentados neste Boletim são referentes aos casos prováveis de Dengue, Chikungunya (SINAN ONLINE) e Zika vírus (SINAN NET) notificados no Estado do Acre entre as semanas epidemiológicas (SE) 1 a 47/2024, bem como de Mayaro e Oropouche, referentes a 2023 e 2024.

## DENGUE - SE 1 a 47/2024

### CASOS PROVÁVEIS

|       |       |
|-------|-------|
| 2023  | 2024  |
| 3.987 | 4.242 |

VARIAÇÃO: 6,4%

### CASOS CONFIRMADOS

3.444

### ÓBITOS

0

### INCIDÊNCIA

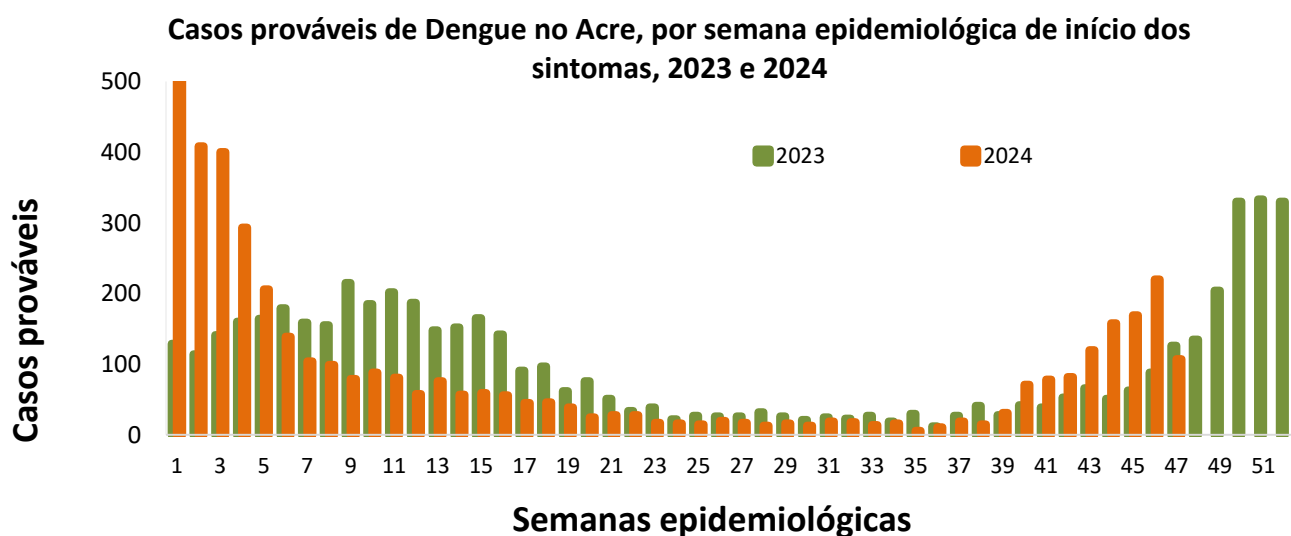
511,1/100.000hab

### SOROTIPOS CIRCULANTES

DENV1 e DENV2

### MUNICÍPIOS COM CASOS

20



Fonte: SINAN ONLINE E GAL/AC. Dados atualizados em 26/11/2024, sujeitos a alterações

# Boletim Epidemiológico Semanal das Arboviroses no Acre

26 de novembro  
de 2024

## CHIKUNGUNYA – SE 1 a 47/2024

### CASO PROVÁVEIS

|      |      |
|------|------|
| 2023 | 2024 |
| 39   | 301  |

VARIAÇÃO: 671,8%

### MUNICÍPIOS COM CASOS

21

### CASOS CONFIRMADOS

211

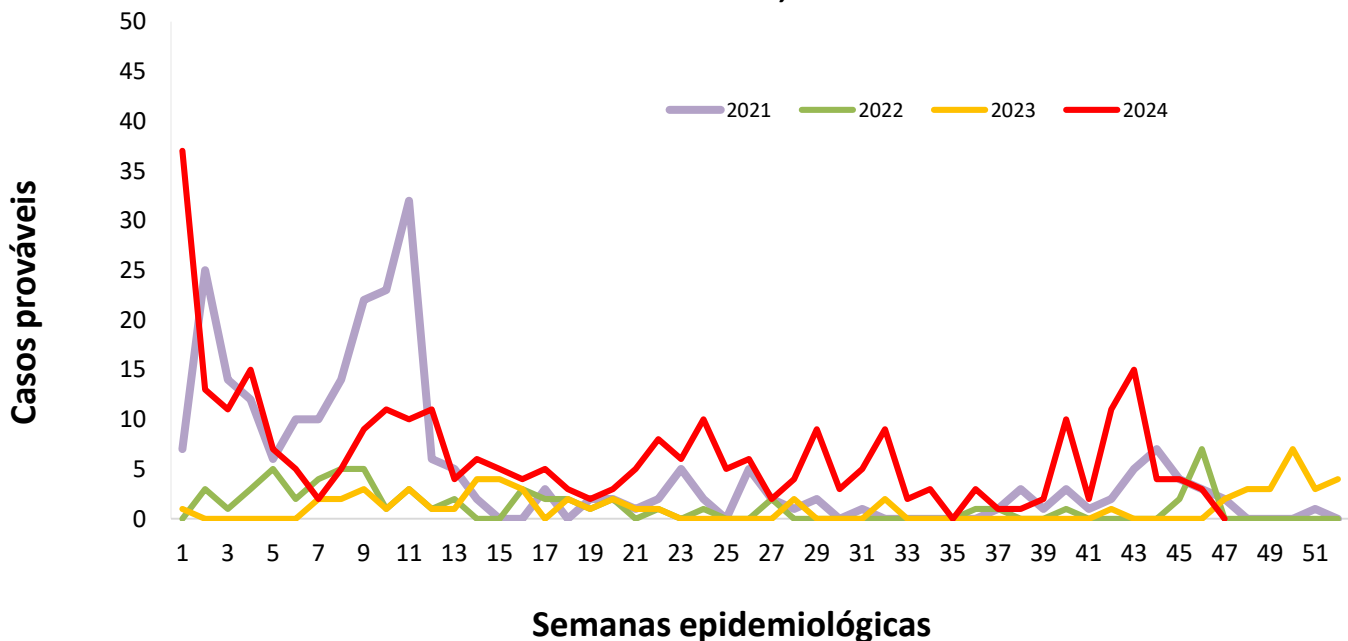
### INCIDÊNCIA

36,3/100.000hab

### ÓBITOS

0

Casos prováveis de Chikungunya no Acre, por semana epidemiológica de início dos sintomas, 2021 a 2024



Fonte: SINAN ONLINE. Dados atualizados em 26/11/2024, sujeitos a alterações

# Boletim Epidemiológico Semanal das Arboviroses no Acre

26 de novembro  
de 2024

## ZIKA VÍRUS - SE 1 a 46/2024

### CASOS PROVÁVEIS

|      |      |
|------|------|
| 2023 | 2024 |
| 109  | 163  |

VARIAÇÃO: 49,5%

### MUNICÍPIOS COM CASOS

15

### CASOS CONFIRMADOS

48

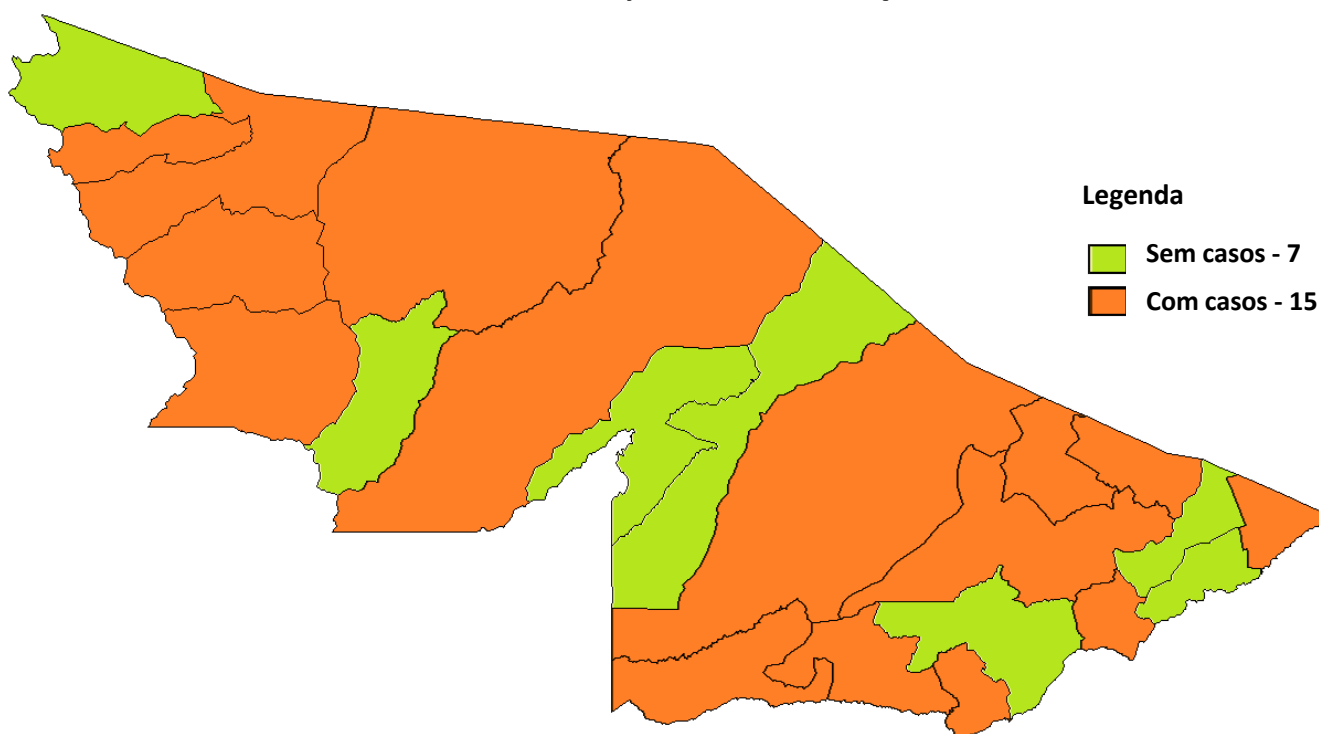
### INCIDÊNCIA

19,6/100.000hab

### ÓBITOS

0

### Municípios com notificação de casos prováveis de Zika vírus no Acre, da SE 1 a 46/2024



Fonte: SINAN NET. Dados atualizados em 26/11/2024, sujeitos a alterações

# Boletim Epidemiológico Semanal das Arboviroses no Acre

26 de novembro  
de 2024

## MAYARO – 2023/2024

AMOSTRAS  
TESTADAS

2.572

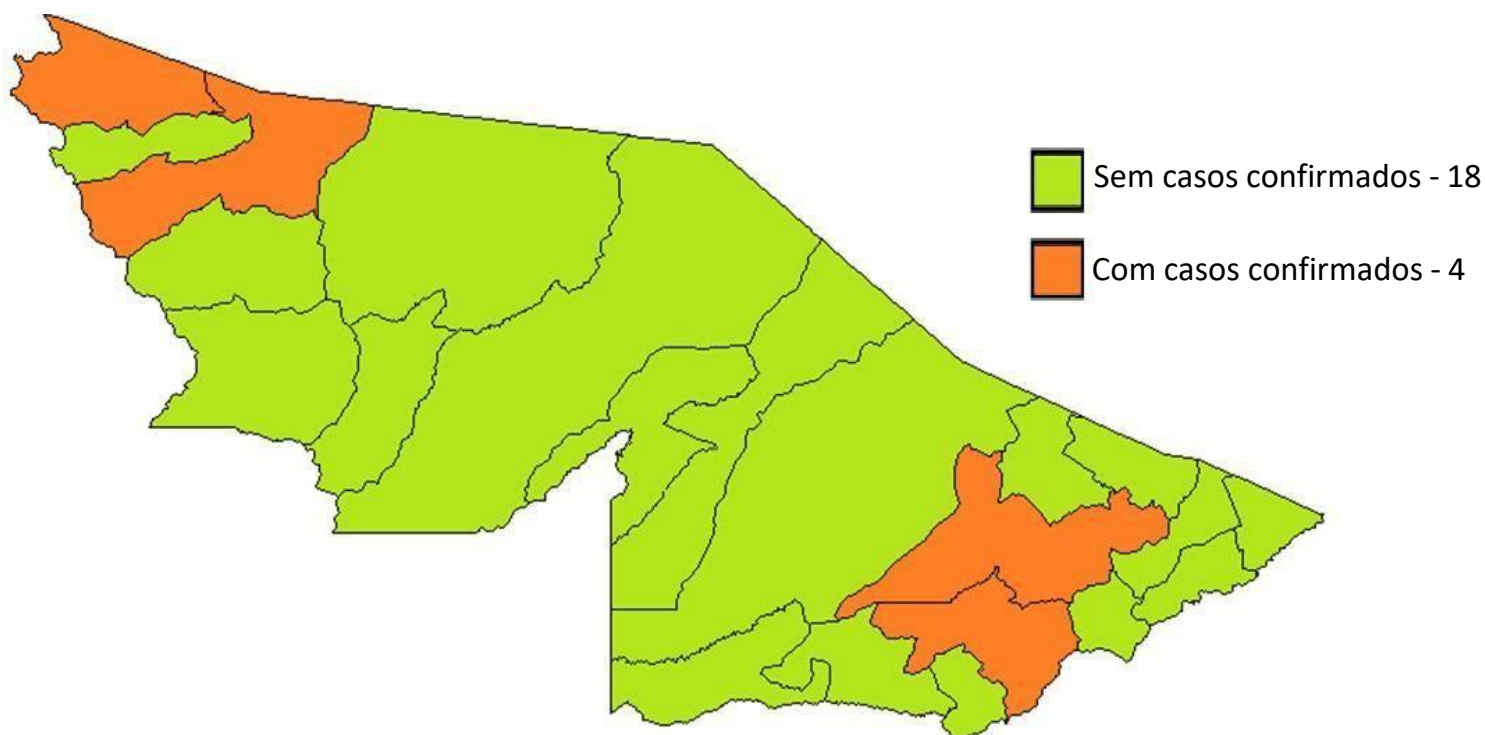
CASOS  
CONFIRMADOS

8

MUNICÍPIOS  
COM CASOS

4

### Municípios com registro de casos de Mayaro no Acre, de 2023 até 26/11/2024



Fonte: GAL/AC. Dados atualizados em 26/11/2024, sujeitos a alterações

# Boletim Epidemiológico Semanal das Arboviroses no Acre

26 de novembro  
de 2024

## OROPOUCHE

**2023**

AMOSTRAS  
TESTADAS

145

CASOS  
CONFIRMADOS

60

MUNICÍPIOS  
COM CASOS

8

**2024**

AMOSTRAS  
TESTADAS

2.728

CASOS  
CONFIRMADOS

479

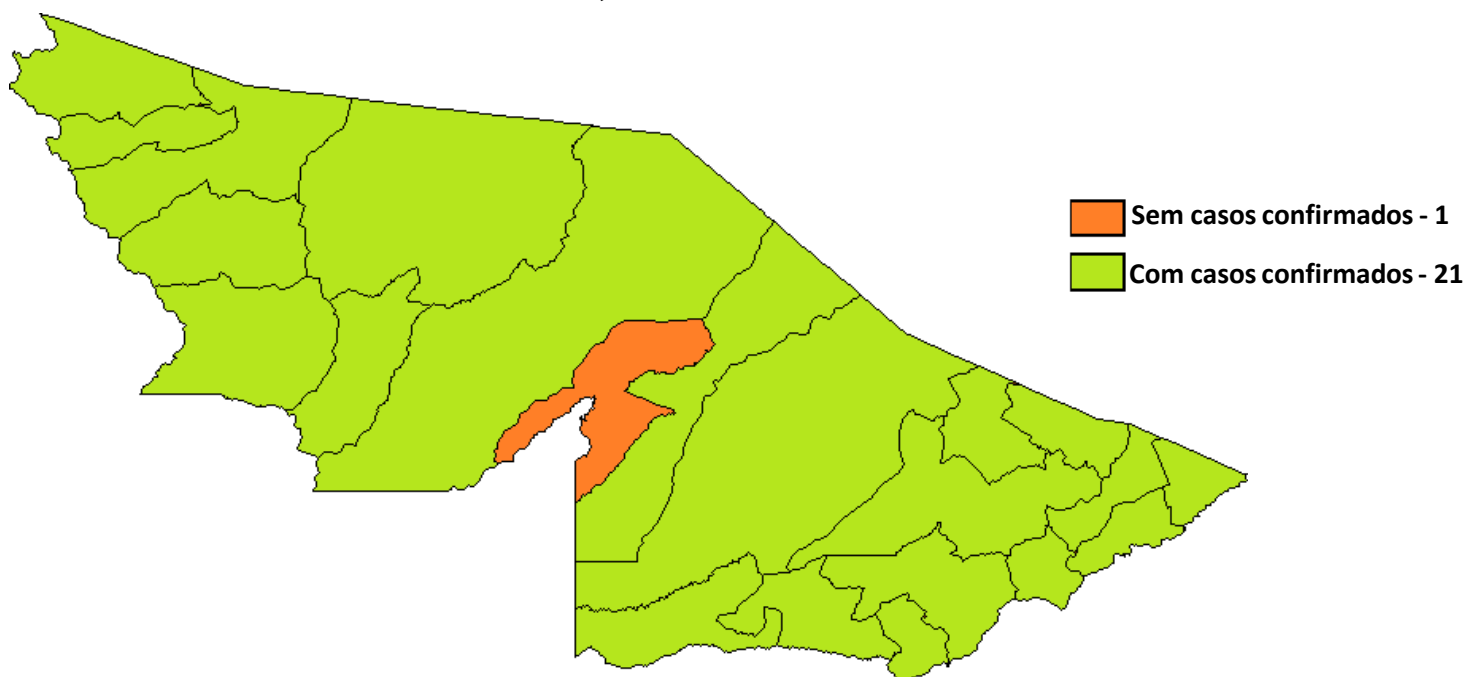
MUNICÍPIOS  
COM CASOS

21

ÓBITOS

1

### Municípios com registro de casos de Oropouche no Acre, de 2023 até 26/11/2024



Fonte: GAL/AC. Dados atualizados em 26/11/2024, sujeitos a alterações