

Infográfico Epidemiológico MALÁRIA

Regional do Juruá / Tarauacá / Envira

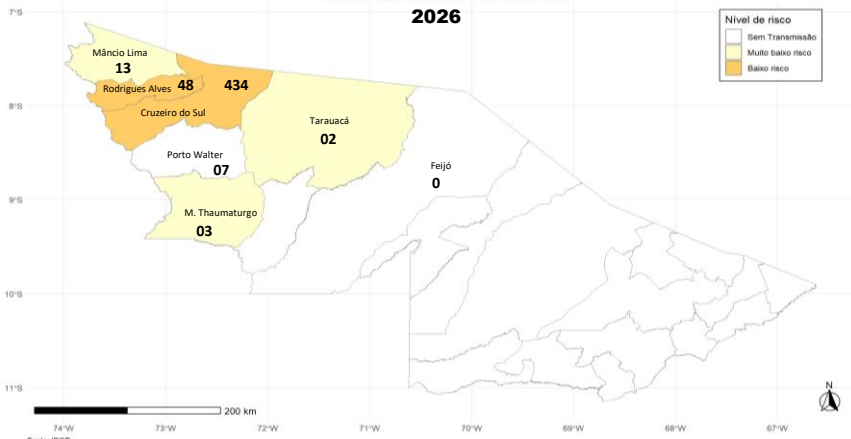
Edição: 01/2026

Período: 01/01/26 a 30/04/26

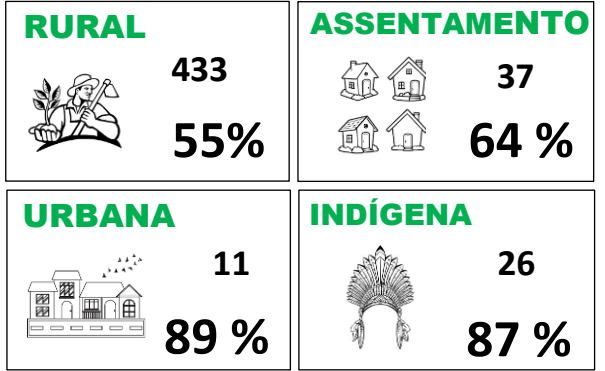
#eliminamalariaACRE

Índice Parasitário Anual (IPA) - REGIONAL VALE DO JURUA-AC

Projeção cartográfica: SIRGAS 2000 (EPSG:4674)



Casos por área especial



Nº de casos de malária
janeiro a abril 2025

1.409

Nº de casos de malária
janeiro a abril 2026

507

% REDUÇÃO
TOTAL

64%

% REDUÇÃO
P. FALCIPARUM

86%

Nº de exames realizados

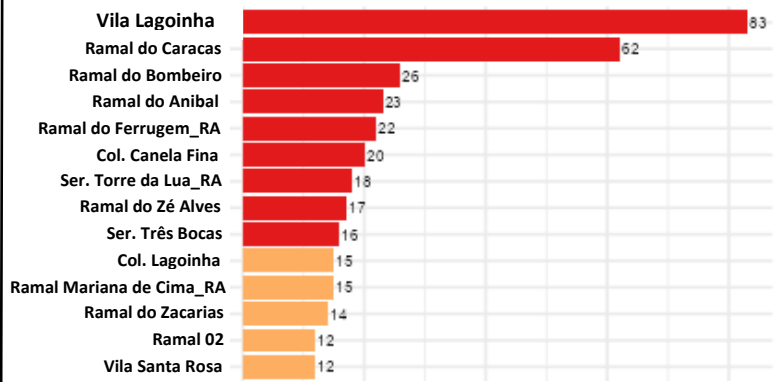
23.423

(LVC) Recaídas por malária
397

Teste rápido
4.617

Gota espessa
17.697

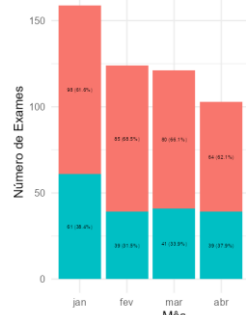
Localidades com maior quantidade de casos na regional



*Obs.: Em toda regional as localidades que apresentam a maior quantidade de casos, pertencem a Cruzeiro do Sul/AC.

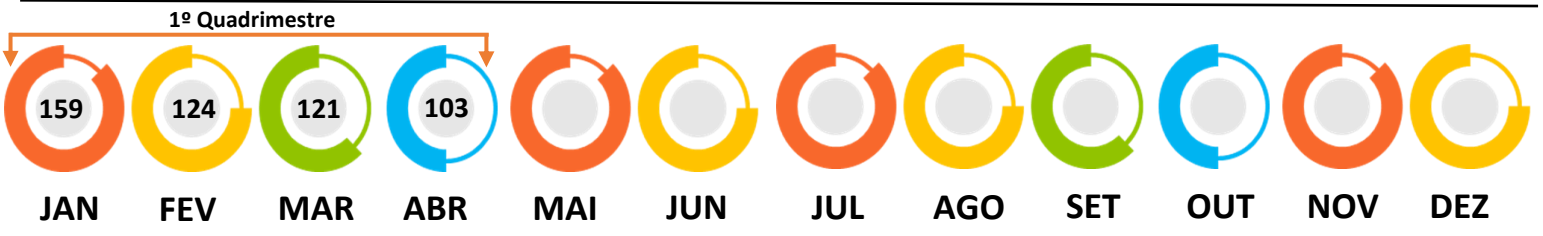
Nº casos tratados com TAFENOQUINA **143**
Malária P. Vivax

Deteção de casos de malária



Tipo de Lâmina
Detecção Passiva
Detecção Ativa

MALARIÔMETRO 2026



*Fonte: SIVEP_Malária/MS/CEMA / Atualizado em: 25/05/2026.



Vigilância em Saúde

SECRETARIA DE ESTADO DE SAÚDE ACRE



MINISTÉRIO DA SAÚDE



GOVERNO FEDERAL BRASIL UNIÃO E RECONSTRUÇÃO