

BOLETIM COVID-19

SE 21/2024

DVS/ DRAS/ SESACRE

SESACRE. Secretaria de Estado de Saúde
Elaborado pela área técnica de Covid-19
Secretaria de Estado de Saúde do Acre
Rua Benjamin Constant, 830 - Centro
Rio Branco – AC, 69909-850
Quarto andar, lado A

Governador do Estado do Acre
Gladson de Lima Cameli

Secretário de Estado de Saúde
Pedro Pascoal Zambon

Secretária Adjunta de Atenção à Saúde
Ana Cristina Moraes da Silva

Secretária Adjunta Executiva - Administrativo
Andréia Santos Pelatti

Organização:

Secretária Adjunta de Atenção à Saúde
Redes de Atenção à Saúde - RAS
Departamento de Vigilância em Saúde – DVS
Divisão de Vigilância Epidemiológica – DVE
Núcleo de Vigilância das Doenças Imunopreveníveis
Área técnica de Covid-19
Técnica responsável: Anub Martins
Tabulação de dados: Leonardo Lima Leite

RESUMO BOLETIM COVID-19

Emitido pela Secretaria de Estado de Saúde do Acre, referente à semana epidemiológica (SE 21/2024), fornece uma análise atualizada da situação da COVID-19 no estado. Este documento é essencial para guiar políticas de saúde pública e medidas de prevenção e controle. A seguir, são apresentados os pontos principais destacados para a COVID-19:

Situação Geral

Casos e Óbitos: Desde o início da pandemia até o momento, foram notificados 384.299 casos, com 168.977 confirmados e 2.080 óbitos. Em 2024, até a SE 21, houve 1.494 casos confirmados e 8 óbitos. Diminuição Significativa: Após a ampliação da vacinação, observou-se uma diminuição significativa no número de casos graves e óbitos em 2023 e 2024.

Incidência da COVID-19: Em 2023, a incidência foi de 896,1 casos por 100.000 habitantes, com maior incidência em Cruzeiro do Sul. Em 2024, até a SE 21, a incidência está em 167,0 casos por 100.000 habitantes, com maior incidência em Assis Brasil.

Distribuição dos Casos Confirmados por município: A distribuição dos casos confirmados por município em 2024 mostra Assis Brasil com a maior incidência, seguido por Jordão e Plácido de Castro.

Faixa Etária e Sexo: A maioria dos casos confirmados está na faixa etária de 30 a 39 anos para o sexo feminino, e 40 a 49 anos para o sexo masculino, com uma maior proporção de casos no sexo feminino (61,3%) em 2024.

Raça/Cor: A maior proporção de casos positivos é de pessoas pardas (65,2%), seguida por brancas (11%) e amarelas (10,2%).

Distribuição dos Óbitos: A maioria dos óbitos ocorreram em pessoas acima de 60 anos, com uma leve maioria no sexo masculino. Entre os óbitos, 67,5% tinham alguma comorbidade.

Letalidade e Mortalidade: Em 2024, o Acre apresenta uma letalidade de 0,4% e um coeficiente de mortalidade de 40 óbitos por 100 mil habitantes. O município de Bujari apresentou o maior coeficiente de mortalidade e letalidade.

Investigação genética do SARS-Cov2: A análise genômica demonstrou que os cinco genomas de SARS-CoV-2 pertencem a três sublinhagens Ômicron, das quais a sublinhagem JN.1 representou 60% (n = 3) dos genomas analisados.

PAINEL EPIDEMIOLÓGICO DA COVID-19, ACRE, 2024

CASOS NOTIFICADOS

2.755

CASOS CONFIRMADOS

1.494

CASOS DESCARTADOS

1.261

CASOS EM ANÁLISE

0

ÓBITOS

08

SEMANA EPIDEMIOLÓGICA
21/24

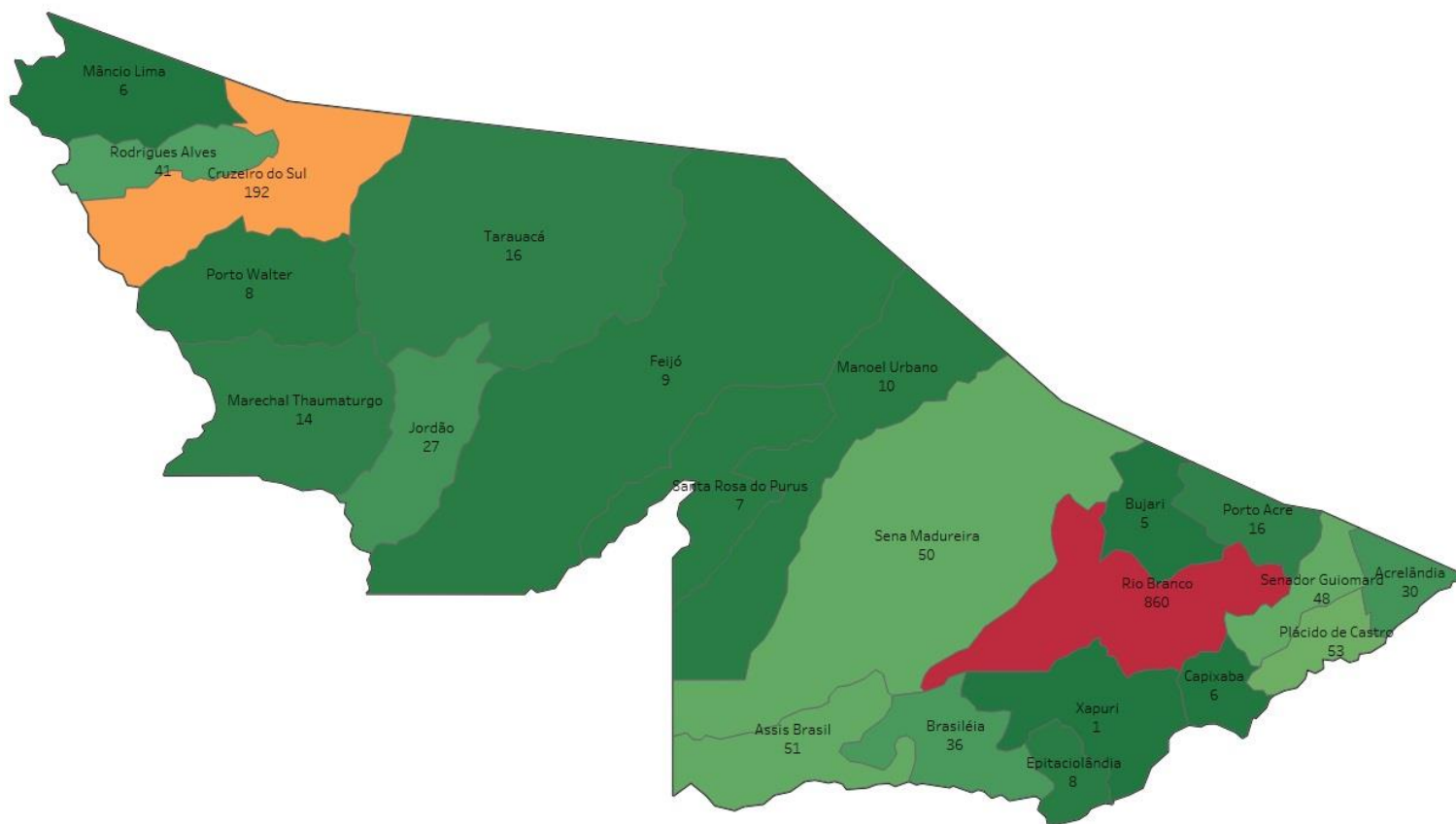
NOVOS CASOS CONFIRMADOS

17

ÓBITOS CONFIRMADOS

0

DISTRIBUIÇÃO DOS CASOS CONFIRMADOS DA COVID-19, POR MUNICÍPIO DE RESIDÊNCIA, ACRE, 2024*



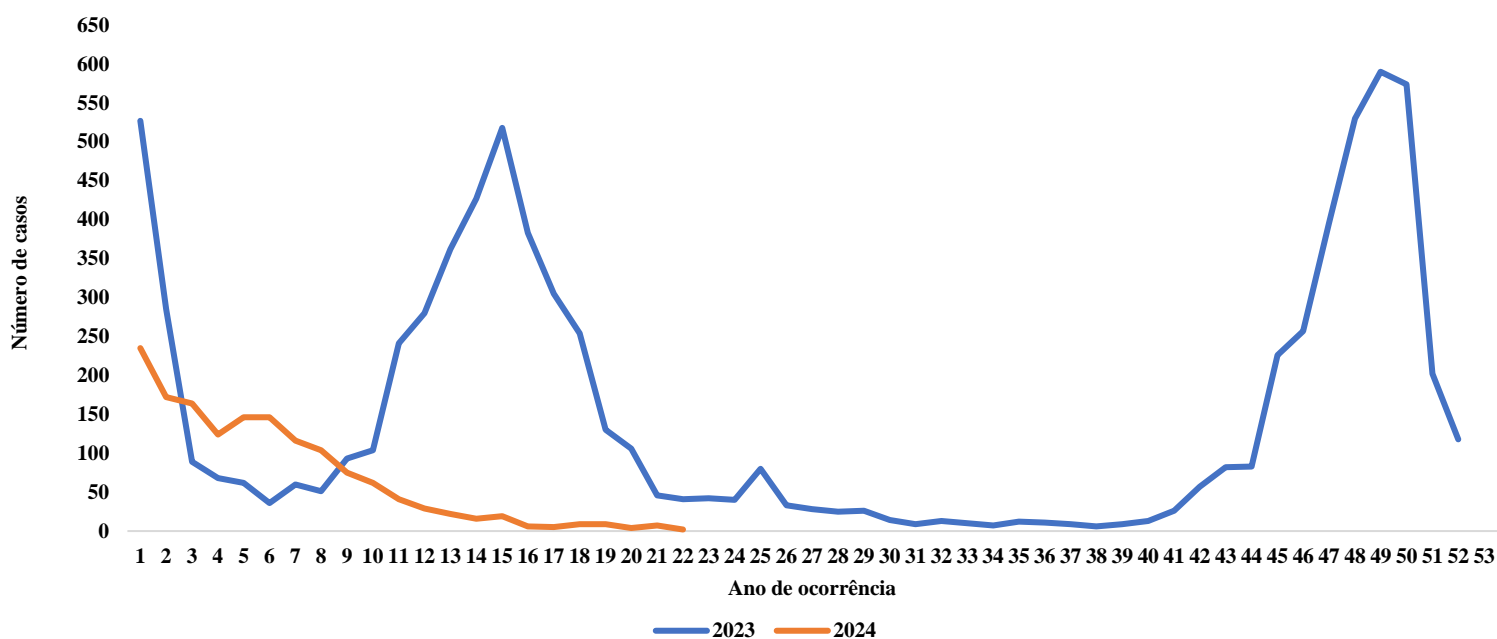
Fonte: Laboratório LACEN- Acre; E-SUS VE (notifica.saude.gov.br) *Para cada 100.000 habitantes.
**Dados parciais sujeitos à revisão/alteração

SITUAÇÃO EPIDEMIOLÓGICA DA COVID-19, ACRE, 2023 E 2024

No Estado do Acre, desde o início da pandemia em 2020 até o momento, foram notificados 384.299 casos, tendo sido 215.317 casos descartados, 168.977 confirmados e 2.080 óbitos. Considerando os anos de 2023 e 2024, após a ampliação e efetividade da vacinação em todas as faixas etárias na população, observa-se a diminuição significativa do número de casos graves e óbitos.

No ano de 2023 foram registrados 8.015 casos confirmados da Covid-19, com maiores frequências observadas nas semanas epidemiológicas (SE) 01, 15 e 49. Entre as SE 01 a 21, no ano de 2023, foram registrados 4.427 casos, em 2024, neste mesmo período, tem-se o registro de 1.494 casos. A partir da SE 03 de 2024, observa-se um aumento do número casos confirmados em relação ao ano de 2023 e a partir da SE 07 um decréscimo nos registros - Gráfico 1.

GRÁFICO 1 – DISTRIBUIÇÃO DO NÚMERO DE CASOS CONFIRMADOS DA COVID-19, POR SEMANA EPIDEMIOLÓGICA, SEGUNDO O ANO DE OCORRÊNCIA, ACRE, 2023/2024*

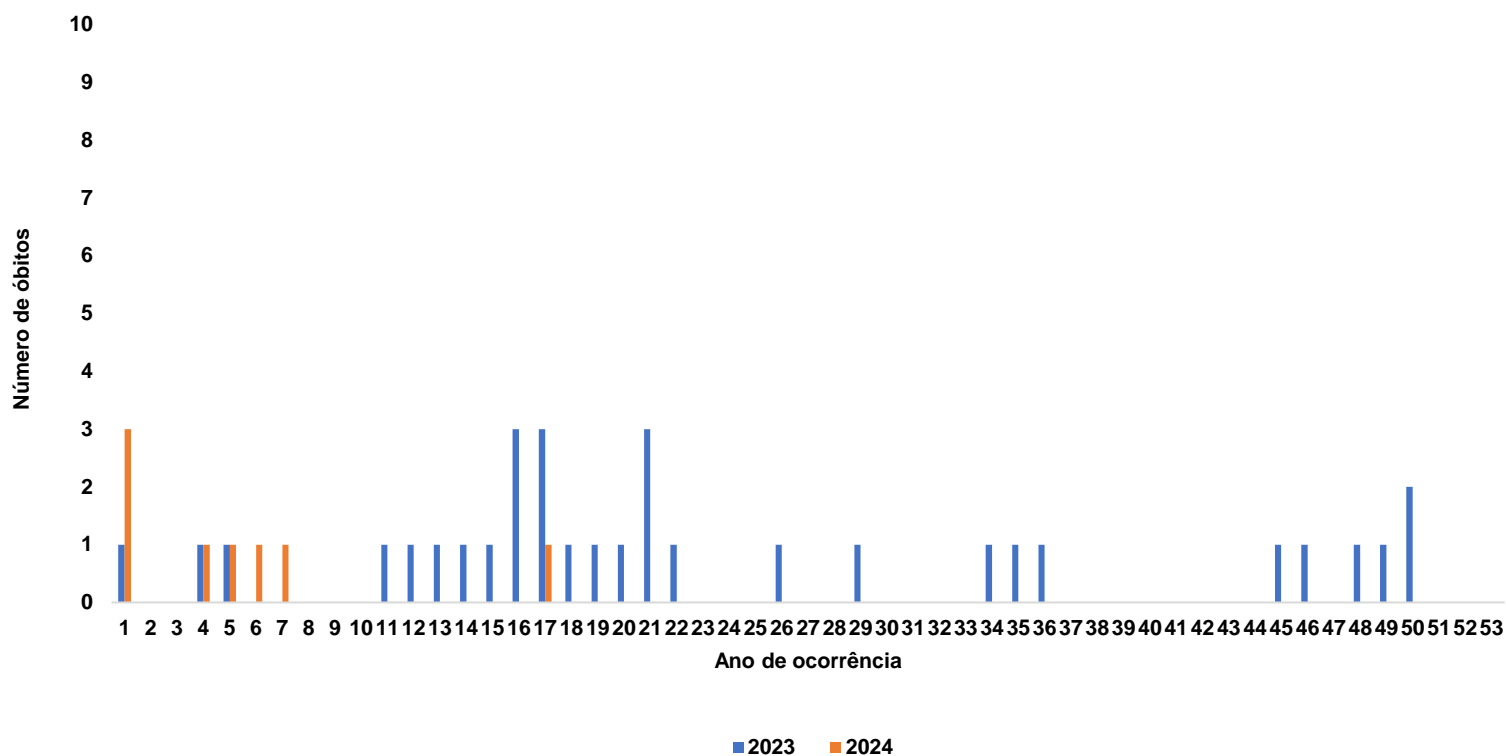


Fonte: Laboratório LACEN- Acre; E-SUS VE (notifica.saude.gov.br)

***Dados parciais sujeitos à revisão/alteração. **Semana Epidemiológica 21 (Dados até o dia 27/05/2024)**

Em relação aos óbitos, em 2023 foram registrados (32), com maior ocorrência entre as SE 11 a 22/2023, totalizando 18 óbitos. No ano de 2024, até a semana epidemiológica 21, ocorreram o registro de 8 óbitos, tendo 3 ocorridos na SE 01 - Gráfico 2.

GRÁFICO 2 – DISTRIBUIÇÃO DO NÚMERO DE ÓBITOS DA COVID-19, POR SEMANA EPIDEMIOLÓGICA, SEGUNDO O ANO DE OCORRÊNCIA, ACRE, 2023/2024*

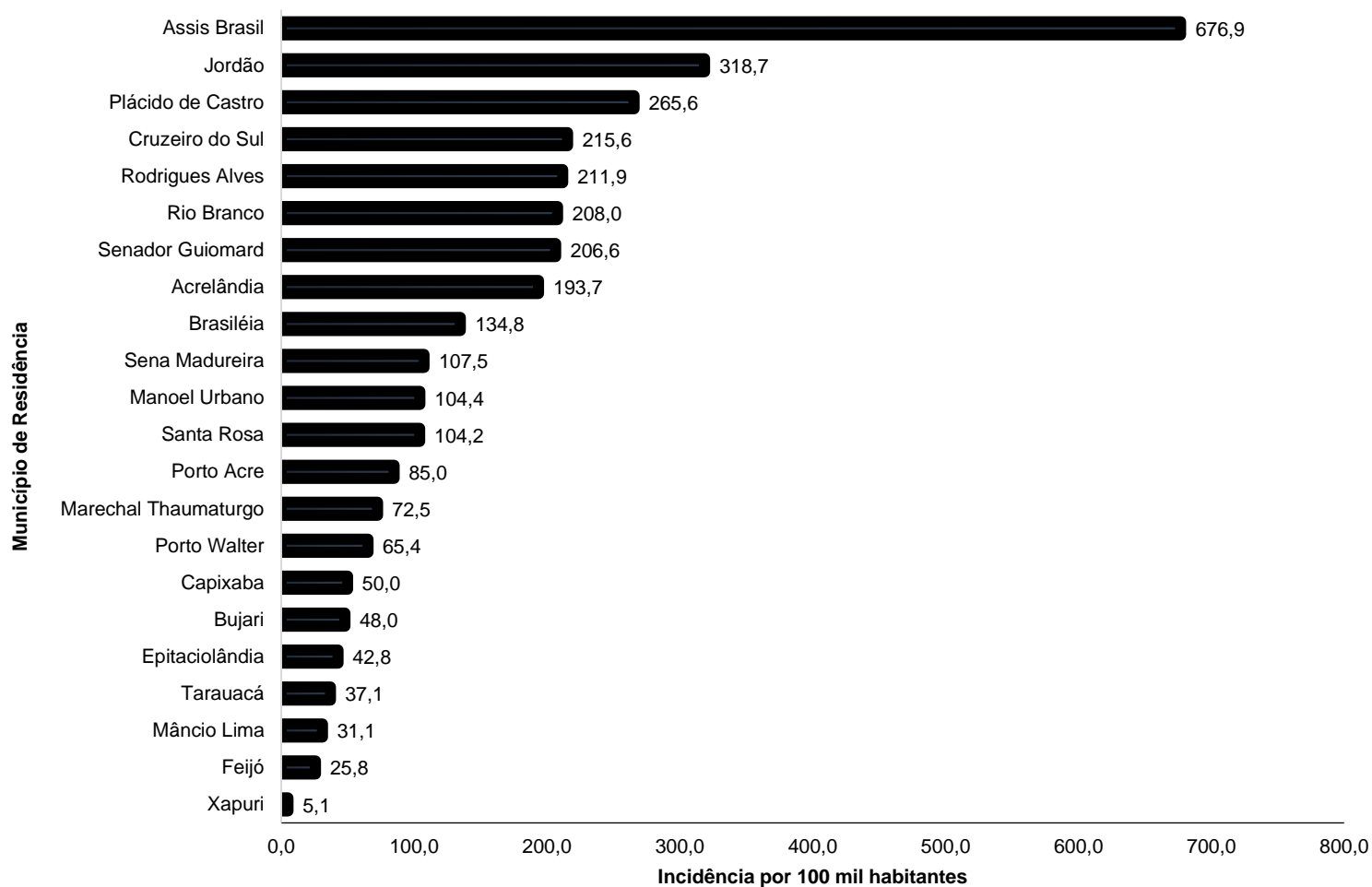


Fonte: Laboratório LACEN- Acre; E-SUS VE (notifica.saude.gov.br)

***Dados parciais sujeitos à revisão/alteração. **Semana Epidemiológica 21 (Dados até o dia 27/05/2024)**

A incidência da COVID-19 no Acre no ano de 2023 foi de 896,1 casos por 100.000 habitantes, tendo o município de Cruzeiro do Sul apresentado a maior incidência (1.508,9/100.000). Em 2024 até a SE 21, a incidência da COVID encontra-se em 167,0 casos a cada 100.000 habitantes, com o registro de maior incidência sendo observado no município de Assis Brasil (676,9/100.000) – Gráfico 3.

GRÁFICO 3 - INCIDÊNCIA DA COVID-19, SEGUNDO MUNICÍPIO DE RESIDÊNCIA, ACRE, 2024*



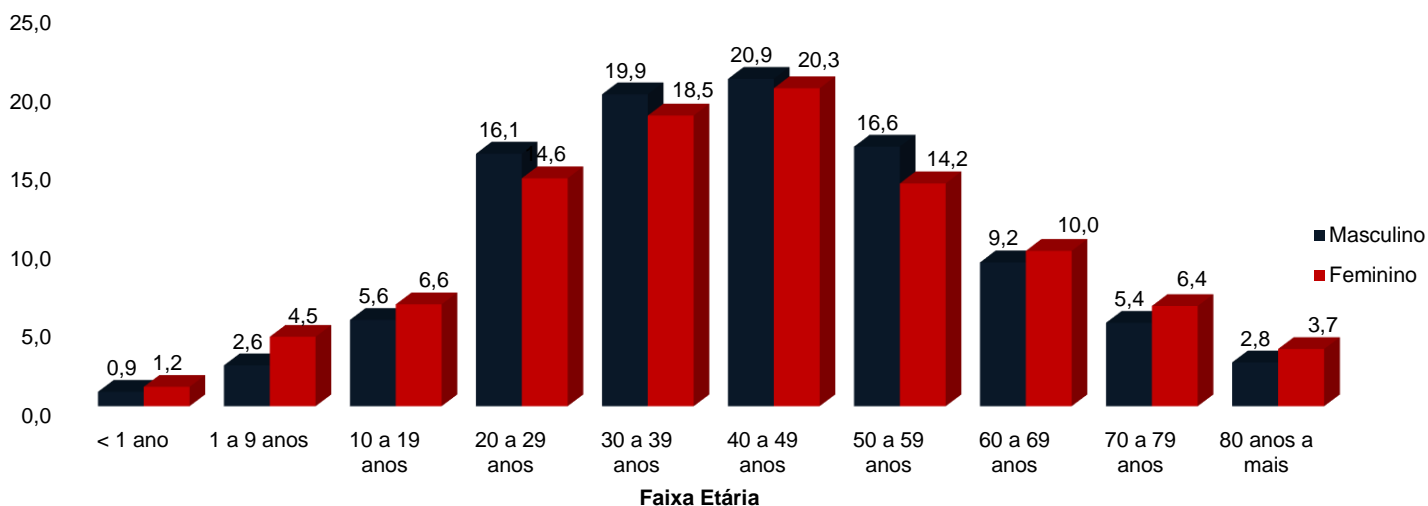
Fonte: Laboratório LACEN- Acre; E-SUS VE (notifica.saude.gov.br)

*Para cada 100.000 habitantes.

**Dados parciais sujeitos à revisão/alteração

Nos anos de 2023 e 2024 dos casos positivos, em relação ao sexo, 3.693 (38,8%) casos são do sexo masculino e 5.816 (61,2%) do sexo feminino, quanto à faixa etária dos casos confirmados, a maior proporção encontra-se entre 40 a 49 anos, em ambos os sexos - Gráfico 4.

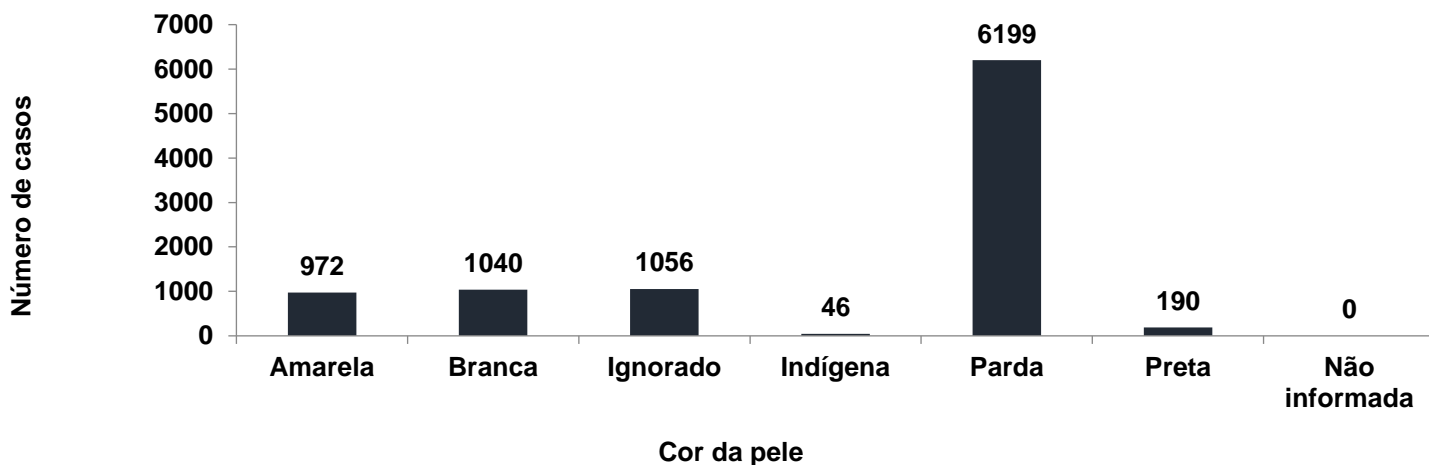
GRÁFICO 4. DISTRIBUIÇÃO DOS CASOS CONFIRMADOS* DE COVID-19 POR SEXO E FAIXA ETÁRIA, ACRE, 2023/2024*.



Fonte: Laboratório LACEN- Acre; E-SUS VE (notifica.saude.gov.br)
**Dados parciais sujeitos à revisão/alteração*

De acordo com a variável cor da pele, a maior proporção de casos positivos é de pessoas pardas (65,2 %). Entretanto, verifica-se que 11,1 % dos casos confirmados não possuem o registro desta informação - Gráfico 5.

GRÁFICO 5. DISTRIBUIÇÃO DOS CASOS CONFIRMADOS* DE COVID-19 POR COR DA PELE, ACRE, 2023/2024*



Fonte: Laboratório LACEN- Acre; E-SUSVE (notifica.saude.gov.br)
**Dados parciais sujeitos à revisão/alteração*

Até o momento, dos 9.509 casos confirmados em 2023 e 2024, 9.465 casos receberam alta, por já terem cumprido os 5 dias e não estarem apresentando mais os sintomas da doença. Entretanto, 39 casos no ano de 2023 evoluíram para óbito e 08 casos no ano de 2024. O município de Rio Branco apresenta o maior número, 29 óbitos. O Acre apresenta um coeficiente de mortalidade (óbitos por 100 mil habitantes) de 4,5 e de letalidade de 0,4%, sendo que o maior coeficiente de mortalidade (19,2/100.000 habitantes) e de letalidade (6,5%), ambos no município do Bujari – Quadro 1.

TABELA 1. DISTRIBUIÇÃO DOS CASOS CONFIRMADOS SEGUNDO A EVOLUÇÃO, ACRE, 2023/2024*

| Municípios | Nº de testes realizados | Confirmados | Altas | Óbitos | Taxa de letalidade | População | TX_Mortalidade |
|----------------------------|-------------------------|--------------|--------------|-----------|--------------------|---------------|----------------|
| Acrelândia | 243 | 132 | 132 | 0 | 0,0 | 15490 | 0,0 |
| Bujari | 92 | 33 | 31 | 2 | 6,1 | 10420 | 19,2 |
| Capixaba | 71 | 26 | 26 | 0 | 0,0 | 12008 | 0,0 |
| Jordão | 64 | 30 | 30 | 0 | 0,0 | 8473 | 0,0 |
| Manoel Urbano | 141 | 51 | 50 | 1 | 2,4 | 9581 | 10,4 |
| Plácido de Castro | 350 | 251 | 250 | 1 | 0,4 | 19955 | 5,0 |
| Porto Acre | 177 | 95 | 95 | 0 | 0,0 | 18824 | 0,0 |
| Rio Branco | 11.977 | 6.065 | 6.034 | 29 | 0,5 | 413418 | 6,8 |
| Sena Madureira | 661 | 278 | 275 | 2 | 0,7 | 46511 | 4,3 |
| Senador Guiomard | 598 | 272 | 273 | 0 | 0,0 | 23236 | 0,0 |
| Santa Rosa do Purus | 39 | 7 | 7 | 0 | 0,0 | 6717 | 0,0 |
| Regional Baixo Acre | 14.413 | 7.240 | 7.203 | 35 | 0,5 | 584633 | 6,0 |
| Assis Brasil | 149 | 84 | 84 | 0 | 0,0 | 7534 | 0,0 |
| Brasiléia | 397 | 142 | 142 | 0 | 0,0 | 26702 | 0,0 |
| Epitaciolândia | 190 | 53 | 52 | 1 | 1,9 | 18696 | 5,3 |
| Xapuri | 101 | 40 | 39 | 1 | 2,5 | 19596 | 5,1 |
| Regional Alto Acre | 837 | 319 | 317 | 2 | 0,6 | 72528 | 2,8 |
| Cruzeiro do Sul | 2.430 | 1.536 | 1.533 | 1 | 0,1 | 89072 | 1,1 |
| Feijó | 277 | 126 | 126 | 0 | 0,0 | 34884 | 0,0 |
| Mâncio Lima | 136 | 22 | 21 | 1 | 4,8 | 19311 | 5,2 |
| Marechal Thaumaturgo | 139 | 80 | 79 | 1 | 1,3 | 19299 | 5,2 |
| Porto Walter | 42 | 21 | 21 | 0 | 0,0 | 12241 | 0,0 |
| Rodrigues Alves | 181 | 114 | 114 | 0 | 0,0 | 19351 | 0,0 |
| Tarauacá | 188 | 51 | 51 | 0 | 0,0 | 43151 | 0,0 |
| Regional Juruá | 3.393 | 1.950 | 1.945 | 3 | 0,2 | 237309 | 1,3 |
| Acre | 18.643 | 9.509 | 9.465 | 40 | 0,4 | 894470 | 4,5 |

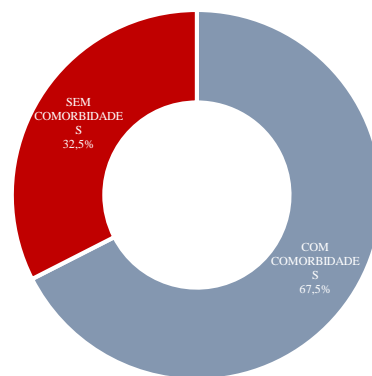
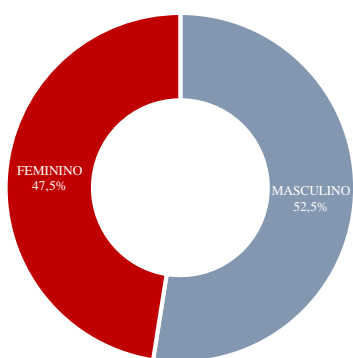
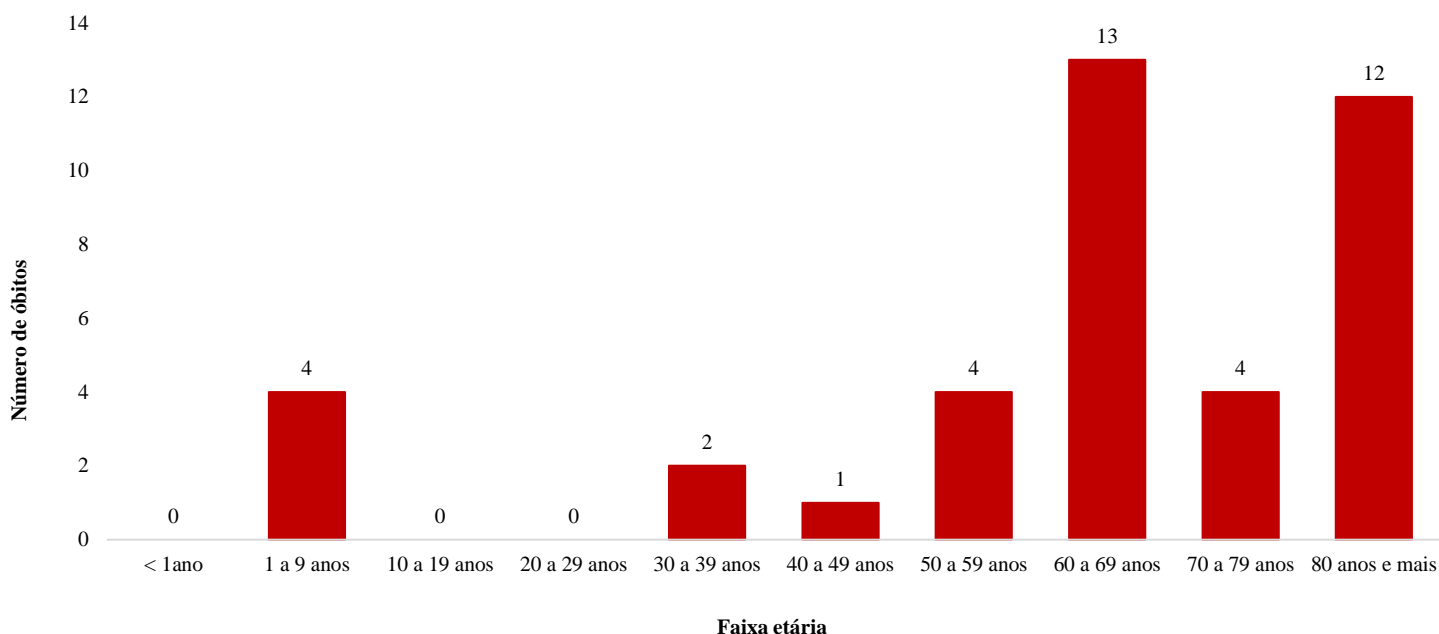
Fonte: Laboratório LACEN- Acre; E-SUSVE (notifica.saude.gov.br)

**Dados parciais sujeitos à revisão/alteração*

Em relação aos óbitos pode-se observar que 72,5% (29 casos) ocorreram em pessoas acima de 60 anos. De acordo com o sexo, 21 (52,5%) óbitos ocorreram no sexo masculino e 19 (47,5%) no sexo feminino. Dentre os 40 óbitos, 27 (67,5%) deles tinham alguma comorbidade, porém verifica-se que 13 (32,5%) das pessoas que evoluíram para o óbito não tinham histórico de comorbidades - Gráfico 6.

Observação: Os óbitos lançados no boletim diário, somente são contabilizados após a liberação do resultado laboratorial e/ou investigação epidemiológica.

GRÁFICO 6. DISTRIBUIÇÃO DOS ÓBITOS POR COVID-19 SEGUNDO FAIXA ETÁRIA, SEXO E COMORBIDADES, ACRE, 2023/2024*.



Fonte: Laboratório LACEN- Acre; E-SUS VE (notifica.saude.gov.br)

*Dados parciais sujeitos à revisão/alteração

De acordo com a faixa etária, observa-se uma relação direta entre a idade e os óbitos, quanto maior a idade, maior também a letalidade da doença - Tabela 2.

TABELA 2. CASOS CONFIRMADOS DA COVID-19, ÓBITOS ABSOLUTOS E LETALIDADE, CONFORME A FAIXA ETÁRIA, ACRE, 2023/2024*.

| Faixa etária | Nº de casos positivos | Nº de óbitos | Letalidade (%) |
|----------------|-----------------------|--------------|------------------|
| < 1ano | 100 | 0 | 0,0 |
| 1 a 9 anos | 318 | 4 | 1,3 |
| 10 a 19 anos | 565 | 0 | 0,0 |
| 20 a 29 anos | 1.476 | 0 | 0,0 |
| 30 a 39 anos | 1.842 | 2 | 0,1 |
| 40 a 49 anos | 1.963 | 1 | 0,1 |
| 50 a 59 anos | 1.490 | 4 | 0,3 |
| 60 a 69 anos | 905 | 13 | 1,4 |
| 70 a 79 anos | 550 | 4 | 0,7 |
| 80 anos e mais | 300 | 12 | 4,0 |
| TOTAL | 9.509 | 40 | 0,4 |

Fonte: Laboratório LACEN- Acre; E-SUS VE (notifica.saude.gov.br)

***Dados parciais sujeitos à revisão/alteração**

Anexo 1 – DISTRIBUIÇÃO DE CASOS DA COVID-19 SEGUNDO MUNICÍPIO DE RESIDÊNCIA E CONFORME O TIPO DE EXAME, ACRE, 2023/2024***

| Municípios-TOTAL | Casos notificados | | | | | | Casos confirmados | | | | | | Casos descartados | | | | | Em análise | | |
|----------------------|-------------------|--------------|---------------|-----------|----------|---------------|-------------------|------------|--------------|-----------|----------|--------------|-------------------|--------------|--------------|-----------|--------------|------------|----------|----------|
| | PCR | LACEN | TR | SOROLOGIA | CE | Total | PCR | LACEN | TR | SOROLOGIA | CE | Total | PCR | LACEN | TR | SOROLOGIA | Total | PCR | LACEN | Total |
| Acrelândia | 0 | 29 | 214 | 0 | 0 | 243 | 0 | 0 | 132 | 0 | 0 | 132 | 0 | 29 | 82 | 0 | 111 | 0 | 0 | 0 |
| Assis Brasil | 0 | 35 | 114 | 0 | 0 | 149 | 0 | 3 | 81 | 0 | 0 | 84 | 0 | 32 | 33 | 0 | 65 | 0 | 0 | 0 |
| Brasileia | 0 | 163 | 234 | 0 | 0 | 397 | 0 | 17 | 125 | 0 | 0 | 142 | 0 | 145 | 109 | 0 | 254 | 0 | 1 | 1 |
| Bujari | 0 | 40 | 52 | 0 | 0 | 92 | 0 | 8 | 25 | 0 | 0 | 33 | 0 | 32 | 27 | 0 | 59 | 0 | 0 | 0 |
| Capixaba | 0 | 30 | 41 | 0 | 0 | 71 | 0 | 3 | 23 | 0 | 0 | 26 | 0 | 27 | 18 | 0 | 45 | 0 | 0 | 0 |
| Cruzeiro do Sul | 0 | 898 | 1.532 | 0 | 0 | 2.430 | 0 | 101 | 1.435 | 0 | 0 | 1.536 | 0 | 797 | 97 | 0 | 894 | 0 | 0 | 0 |
| Epitaciolândia | 0 | 82 | 108 | 0 | 0 | 190 | 0 | 10 | 43 | 0 | 0 | 53 | 0 | 72 | 65 | 0 | 137 | 0 | 0 | 0 |
| Feijó | 0 | 70 | 207 | 0 | 0 | 277 | 0 | 6 | 120 | 0 | 0 | 126 | 0 | 64 | 87 | 0 | 151 | 0 | 0 | 0 |
| Jordão | 0 | 24 | 40 | 0 | 0 | 64 | 0 | 2 | 28 | 0 | 0 | 30 | 0 | 22 | 12 | 0 | 34 | 0 | 0 | 0 |
| Mâncio Lima | 0 | 107 | 29 | 0 | 0 | 136 | 0 | 6 | 16 | 0 | 0 | 22 | 0 | 101 | 13 | 0 | 114 | 0 | 0 | 0 |
| Manoel Urbano | 0 | 44 | 97 | 0 | 0 | 141 | 0 | 4 | 47 | 0 | 0 | 51 | 0 | 40 | 50 | 0 | 90 | 0 | 0 | 0 |
| Marechal Thaumaturgo | 0 | 53 | 86 | 0 | 0 | 139 | 0 | 6 | 74 | 0 | 0 | 80 | 0 | 47 | 12 | 0 | 59 | 0 | 0 | 0 |
| Plácido de Castro | 0 | 39 | 311 | 0 | 0 | 350 | 0 | 4 | 247 | 0 | 0 | 251 | 0 | 35 | 64 | 0 | 99 | 0 | 0 | 0 |
| Porto Acre | 0 | 49 | 128 | 0 | 0 | 177 | 0 | 1 | 94 | 0 | 0 | 95 | 0 | 48 | 34 | 0 | 82 | 0 | 0 | 0 |
| Porto Walter | 0 | 28 | 14 | 0 | 0 | 42 | 0 | 8 | 13 | 0 | 0 | 21 | 0 | 20 | 1 | 0 | 21 | 0 | 0 | 0 |
| Rio Branco | 0 | 3.160 | 8.817 | 0 | 0 | 11.977 | 0 | 380 | 5.685 | 0 | 0 | 6.065 | 0 | 2.777 | 3.132 | 0 | 5.909 | 0 | 3 | 3 |
| Rodrigues Alves | 0 | 72 | 109 | 0 | 0 | 181 | 0 | 9 | 105 | 0 | 0 | 114 | 0 | 63 | 4 | 0 | 67 | 0 | 0 | 0 |
| Santa Rosa | 0 | 28 | 11 | 0 | 0 | 39 | 0 | 2 | 5 | 0 | 0 | 7 | 0 | 26 | 6 | 0 | 32 | 0 | 0 | 0 |
| Sena Madureira | 0 | 113 | 548 | 0 | 0 | 661 | 0 | 10 | 268 | 0 | 0 | 278 | 0 | 103 | 280 | 0 | 383 | 0 | 0 | 0 |
| Senador Guiomard | 0 | 77 | 521 | 0 | 0 | 598 | 0 | 2 | 270 | 0 | 0 | 272 | 0 | 74 | 251 | 0 | 325 | 0 | 1 | 1 |
| Tarauacá | 0 | 125 | 63 | 0 | 0 | 188 | 0 | 21 | 30 | 0 | 0 | 51 | 0 | 104 | 33 | 0 | 137 | 0 | 0 | 0 |
| Xapuri | 0 | 46 | 55 | 0 | 0 | 101 | 0 | 0 | 40 | 0 | 0 | 40 | 0 | 46 | 15 | 0 | 61 | 0 | 0 | 0 |
| TOTAL | 0 | 5.312 | 13.331 | 0 | 0 | 18.643 | 0 | 603 | 8.906 | 0 | 0 | 9.509 | 0 | 4.704 | 4.425 | 0 | 9.129 | 0 | 5 | 5 |

Fonte: Laboratório LACEN- Acre; E-SUS VE (notifica.saude.gov.br)

*Dados parciais sujeitos à revisão/alteração.