

BOLETIM COVID-19

SE 30/2024

DVS/ DRAS/ SESACRE

SESACRE. Secretaria de Estado de Saúde
Elaborado pela área técnica de Covid-19
Secretaria de Estado de Saúde do Acre
Rua Benjamin Constant, 830 - Centro
Rio Branco – AC, 69909-850
Quarto andar, lado A

Governador do Estado do Acre
Gladson de Lima Cameli

Secretário de Estado de Saúde
Pedro Pascoal Zambon

Secretária Adjunta de Atenção à Saúde
Ana Cristina Moraes da Silva

Secretária Adjunta Executiva - Administrativo
Andréia Santos Pelatti

Organização:

Secretária Adjunta de Atenção à Saúde
Redes de Atenção à Saúde - RAS
Departamento de Vigilância em Saúde – DVS
Divisão de Vigilância Epidemiológica – DVE
Núcleo de Vigilância das Doenças Imunopreveníveis
Área técnica de Covid-19
Técnica responsável: Anub Martins
Tabulação de dados: Leonardo Lima Leite

RESUMO BOLETIM COVID-19

Emitido pela Secretaria de Estado de Saúde do Acre, referente à semana epidemiológica (SE 30/2024), fornece uma análise atualizada da situação da COVID-19 no estado. Este documento é essencial para guiar políticas de saúde pública e medidas de prevenção e controle. A seguir, são apresentados os pontos principais destacados para a COVID-19:

Situação Geral

Casos e Óbitos: Desde o início da pandemia até o momento, foram notificados 395.921 casos, com 169.306 confirmados e 2.083 óbitos. Em 2024, até a SE 30, houve 1.823 casos confirmados e 11 óbitos.

Diminuição Significativa: Após a ampliação da vacinação, observou-se uma diminuição significativa no número de casos graves e óbitos em 2023 e 2024.

Incidência da COVID-19: Em 2023, a incidência foi de 896,1 casos por 100.000 habitantes, com maior incidência em Cruzeiro do Sul. Em 2024, até a SE 30, a incidência está em 203,8 casos por 100.000 habitantes, com maior incidência em Assis Brasil.

Distribuição dos Casos Confirmados por município: A distribuição dos casos confirmados por município em 2024 mostra Assis Brasil com a maior incidência, seguido por Cruzeiro do Sul e Jordão.

Faixa Etária e Sexo: Em 2024, a maioria dos casos confirmados está na faixa etária de 30 a 39 anos para o sexo feminino, e 40 a 49 anos para o sexo masculino, com uma maior proporção de casos no sexo feminino (61,7%).

Raça/Cor: A maior proporção de casos positivos é de pessoas pardas (65,5%), seguida por brancas (11%) e amarelas (10,2%).

Distribuição dos Óbitos: A maioria dos óbitos ocorreram em pessoas acima de 60 anos, com uma leve maioria no sexo masculino. Entre os óbitos, 69,8% tinham alguma comorbidades.

Letalidade e Mortalidade: Em 2024, o Acre apresenta uma letalidade de 0,4% e um coeficiente de mortalidade de 43 óbitos por 100 mil habitantes. O município de Bujari apresentou o maior coeficiente de mortalidade e letalidade.

Investigação genética do SARS-CoV-2: A análise genômica demonstrou que os cinco genomas de SARS-CoV-2 pertencem a três sublinhagens Ômicron, das quais a sublinhagem JN.1 representou 60% (n = 3) dos genomas analisados.

PAINEL EPIDEMIOLÓGICO DA COVID-19, ACRE, 2024

CASOS NOTIFICADOS

14.377

CASOS CONFIRMADOS

1.823

CASOS DESCARTADOS

12.548

CASOS EM ANÁLISE

06

ÓBITOS

11

SEMANA EPIDEMIOLÓGICA
30/2024

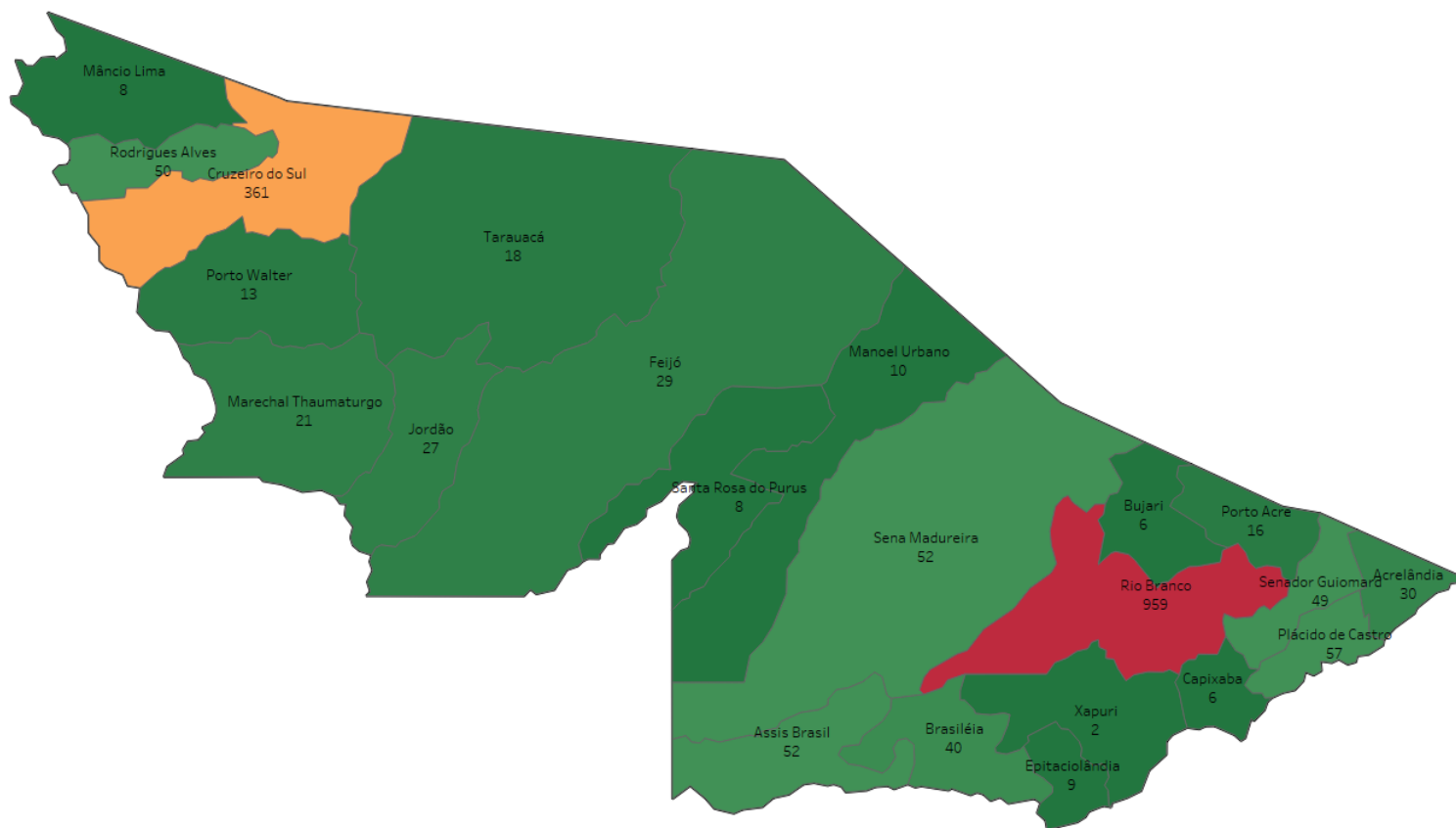
NOVOS CASOS CONFIRMADOS

29

ÓBITOS CONFIRMADOS

02

DISTRIBUIÇÃO DOS CASOS CONFIRMADOS DA COVID-19, POR MUNICÍPIO DE RESIDÊNCIA, ACRE, 2024*



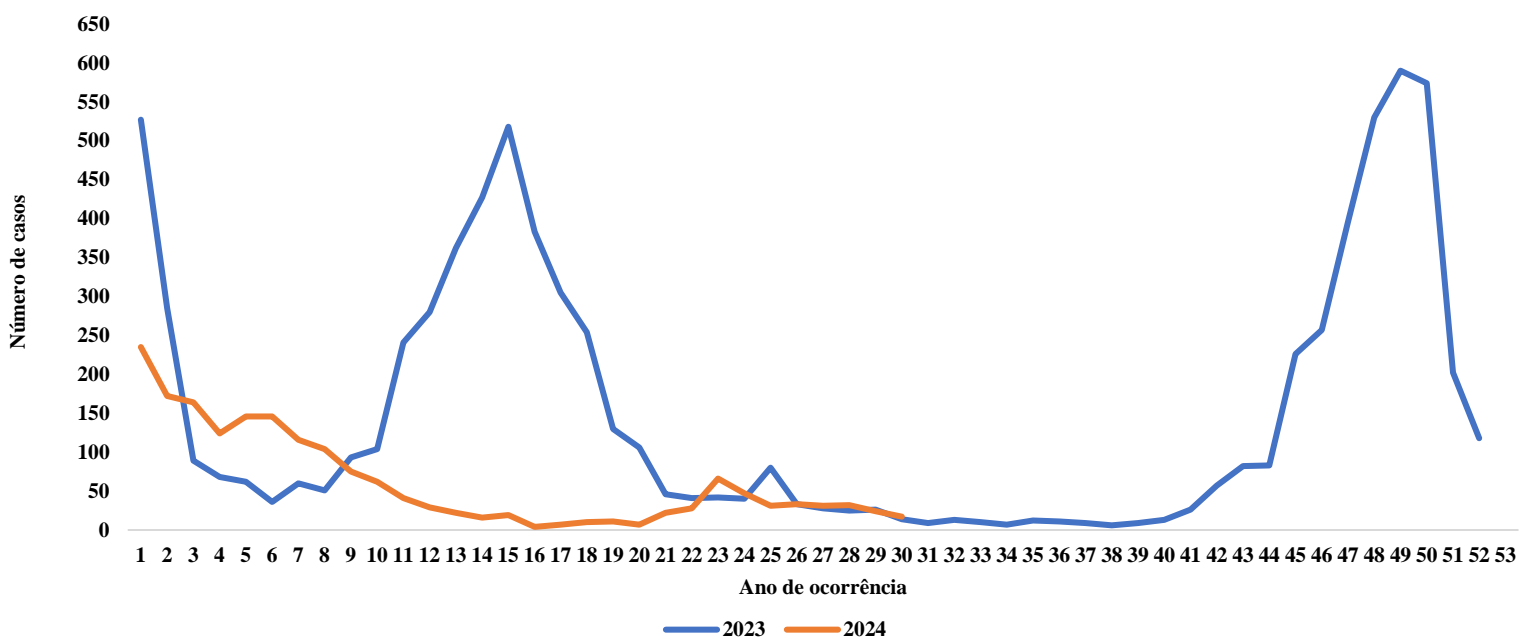
Fonte: Laboratório LACEN- Acre; E-SUS VE (notifica.saude.gov.br) *Para cada 100.000 habitantes.
**Dados parciais sujeitos à revisão/alteração

SITUAÇÃO EPIDEMIOLÓGICA DA COVID-19, ACRE, 2023 E 2024

No Estado do Acre, desde o início da pandemia em 2020 até o momento, foram notificados 395.921 casos, tendo sido 226.604 casos descartados, 169.306 confirmados e 2.083 óbitos. Considerando os anos de 2023 e 2024, após a ampliação e efetividade da vacinação em todas as faixas etárias na população, observa-se a diminuição significativa do número de casos graves e óbitos.

No ano de 2023 foram registrados 8.015 casos confirmados da Covid-19, com maiores frequências observadas nas semanas epidemiológicas (SE) 01, 15 e 49. Entre as SE 01 a 30, no ano de 2023, foram registrados 4.756 casos. Em 2024, neste mesmo período, tem-se o registro de 1.823 casos. A partir da SE 03 de 2024, observa-se um aumento do número casos confirmados em relação ao ano de 2023 e a partir da SE 07 um decréscimo nos registros, com um pico na semana 23/2024. - Gráfico 1.

GRÁFICO 1 – DISTRIBUIÇÃO DO NÚMERO DE CASOS CONFIRMADOS DA COVID-19, POR SEMANA EPIDEMIOLÓGICA, SEGUNDO O ANO DE OCORRÊNCIA, ACRE, 2023/2024*

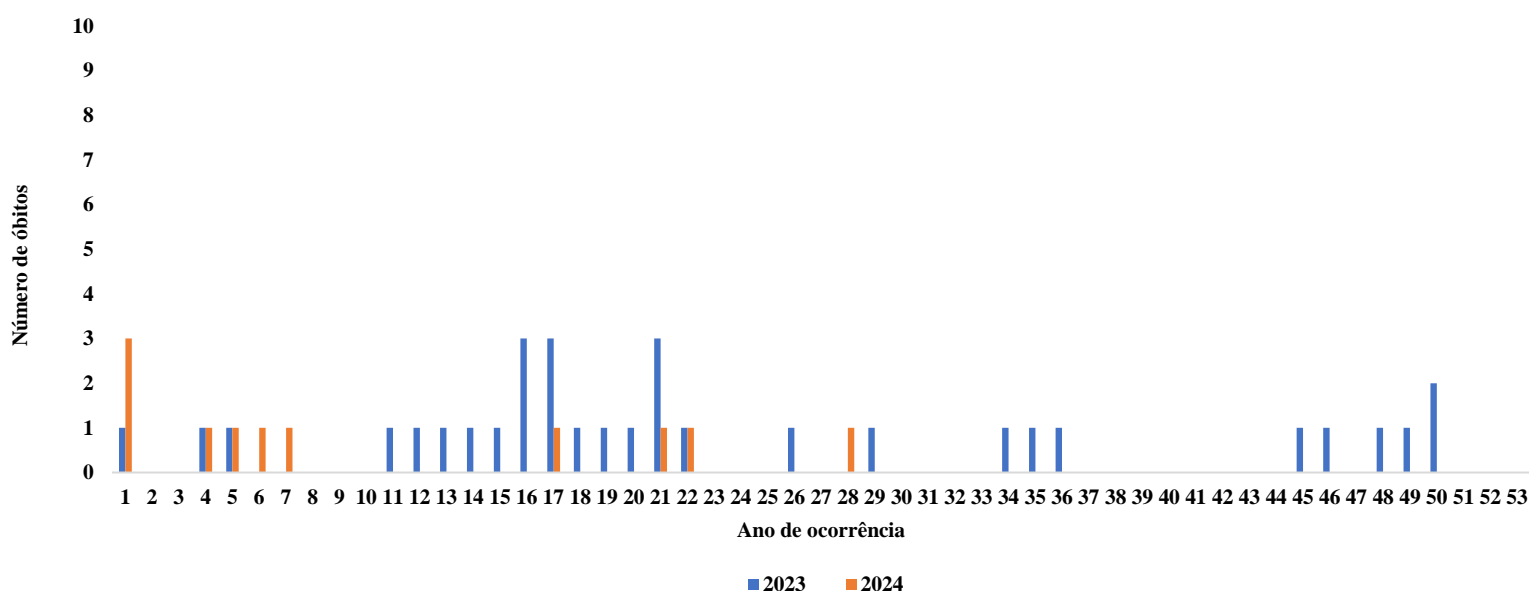


Fonte: Laboratório LACEN- Acre; E-SUS VE (notifica.saude.gov.br)

*Dados parciais sujeitos à revisão/alteração. **Semana Epidemiológica 30 (Dados até o dia 29/07/2024)

Em relação aos óbitos, em 2023 foram registrados (32), com maior ocorrência entre as SE 11 a 22/2023, totalizando 18 óbitos. No ano de 2024, até a semana epidemiológica 30, ocorreram o registro de 11 óbitos, tendo 3 ocorridos na SE 01 e o último caso na SE 28/2024- Gráfico 2.

GRÁFICO 2 – DISTRIBUIÇÃO DO NÚMERO DE ÓBITOS DA COVID-19, POR SEMANA EPIDEMIOLÓGICA, SEGUNDO O ANO DE OCORRÊNCIA, ACRE, 2023/2024*

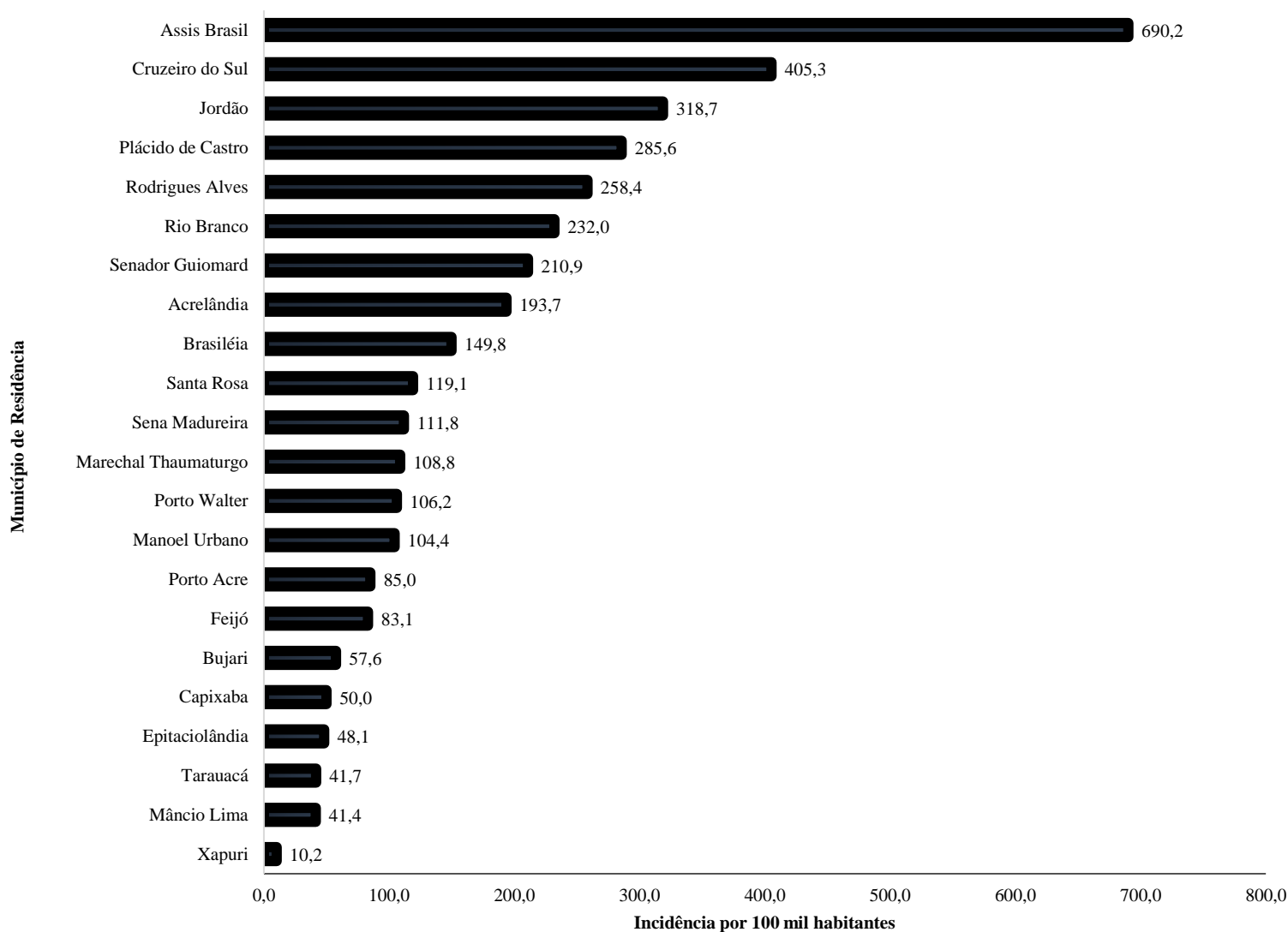


Fonte: Laboratório LACEN- Acre; E-SUS VE (notifica.saude.gov.br)

***Dados parciais sujeitos à revisão/alteração. **Semana Epidemiológica 30 (Dados até o dia 29/07/2024)**

A incidência da COVID-19 no Acre no ano de 2023 foi de 896,1 casos por 100.000 habitantes, tendo o município de Cruzeiro do Sul apresentado a maior incidência (1.508,9/100.000). Em 2024 até a SE 30, a incidência da COVID encontra-se em 203,8 casos a cada 100.000 habitantes, com o registro de maior incidência sendo observado no município de Assis Brasil (690,2/100.000) – Gráfico 3.

GRÁFICO 3 - INCIDÊNCIA DA COVID-19, SEGUNDO MUNICÍPIO DE RESIDÊNCIA, ACRE, 2024*



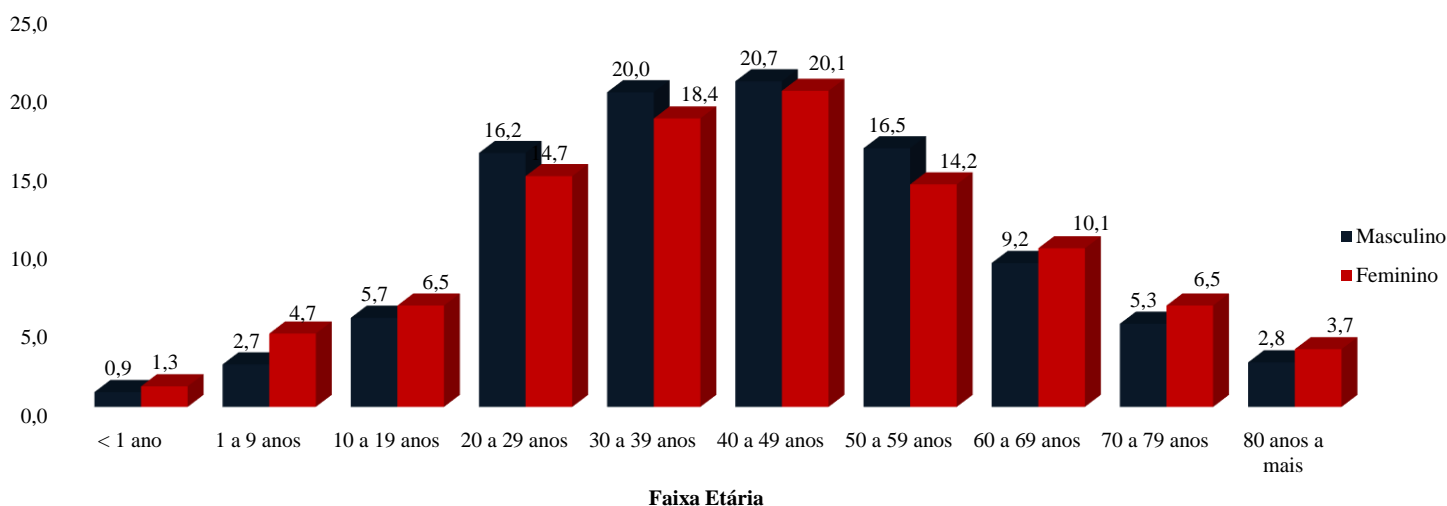
Fonte: Laboratório LACEN- Acre; E-SUS VE (notifica.saude.gov.br)

*Para cada 100.000 habitantes.

****Dados parciais sujeitos à revisão/alteração**

Nos anos de 2023 e 2024, dos casos positivos, em relação ao sexo, 3.812 (38,7%) casos são do sexo masculino e 6.026 (61,3%) do sexo feminino, quanto à faixa etária dos casos confirmados, a maior proporção encontra-se entre 40 a 49 anos, em ambos os sexos - Gráfico 4.

GRÁFICO 4. DISTRIBUIÇÃO DOS CASOS CONFIRMADOS* DE COVID-19 POR SEXO E FAIXA ETÁRIA, ACRE, 2023/2024*.

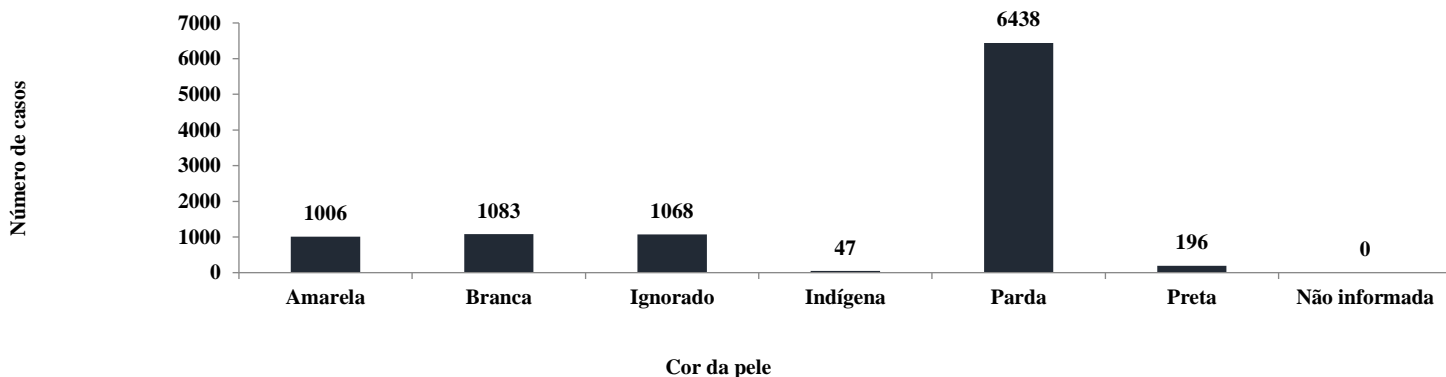


Fonte: Laboratório LACEN- Acre; E-SUS VE (notifica.saude.gov.br)

**Dados parciais sujeitos à revisão/alteração*

De acordo com a variável cor da pele, a maior proporção de casos positivos é de pessoas pardas (65,4%). Entretanto, verifica-se que 10,9% dos casos confirmados não possuem o registro desta informação - Gráfico 5.

GRÁFICO 5. DISTRIBUIÇÃO DOS CASOS CONFIRMADOS* DE COVID-19 POR COR DA PELE, ACRE, 2023/2024*



Fonte: Laboratório LACEN- Acre; E-SUSVE (notifica.saude.gov.br)

**Dados parciais sujeitos à revisão/alteração*

Até o momento, dos 9.838 casos confirmados em 2023 e 2024, 9.746 casos receberam alta, por já terem cumprido os 05 dias e não estarem apresentando mais os sintomas da doença. Entretanto, 39 casos no ano de 2023 evoluíram para óbito e 11 casos no ano de 2024. O município de Rio Branco apresenta o maior número, 30 óbitos. O Acre apresenta um coeficiente de mortalidade (óbitos por 100 mil habitantes) de 4,8 e de letalidade de 0,4%, sendo que o maior coeficiente de mortalidade (19,2/100.000 habitantes) e de letalidade (6,1%), ambos no município do Bujari – Quadro 1.

QUADRO 1. DISTRIBUIÇÃO DOS CASOS CONFIRMADOS SEGUNDO A EVOLUÇÃO, ACRE, 2023/2024*

Municípios	Nº de testes realizados	Confirmados	Altas	Óbitos	Taxa de letalidade	População	TX_Mortalidade
Acrelândia	382	132	132	0	0,0	15490	0,0
Bujari	152	34	32	2	6,1	10420	19,2
Capixaba	130	26	26	0	0,0	12008	0,0
Jordão	122	30	30	0	0,0	8473	0,0
Manoel Urbano	198	51	50	1	2,4	9581	10,4
Plácido de Castro	502	255	254	1	0,4	19955	5,0
Porto Acre	303	95	95	0	0,0	18824	0,0
Rio Branco	19.253	6.164	6.116	30	0,5	413418	6,8
Sena Madureira	935	280	276	3	0,7	46511	4,3
Senador Guiomard	917	273	274	0	0,0	23236	0,0
Santa Rosa do Purus	66	8	7	0	0,0	6717	0,0
Regional Baixo Acre	22.960	7.348	7.292	37	0,5	584633	6,3
Assis Brasil	327	85	85	0	0,0	7534	0,0
Brasiléia	836	146	144	0	0,0	26702	0,0
Epitaciolândia	417	54	53	1	1,9	18696	5,3
Xapuri	163	41	40	1	2,5	19596	5,1
Regional Alto Acre	1.743	326	322	2	0,6	72528	2,8
Cruzeiro do Sul	4.060	1.705	1.684	2	0,1	89072	1,1
Feijó	451	146	145	0	0,0	34884	0,0
Mâncio Lima	211	24	23	1	4,8	19311	5,2
Marechal Thaumaturgo	189	87	83	1	1,3	19299	5,2
Porto Walter	61	26	25	0	0,0	12241	0,0
Rodrigues Alves	336	123	120	0	0,0	19351	0,0
Tarauacá	254	53	52	0	0,0	43151	0,0
Regional Juruá	5.562	2.164	2.132	4	0,2	237309	1,7
Acre	30.265	9.838	9.746	43	0,4	894470	4,8

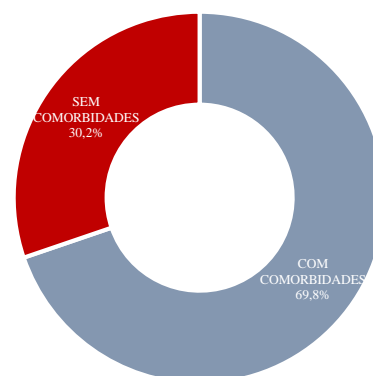
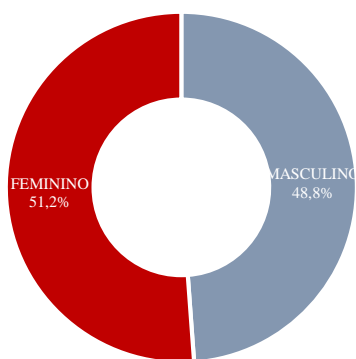
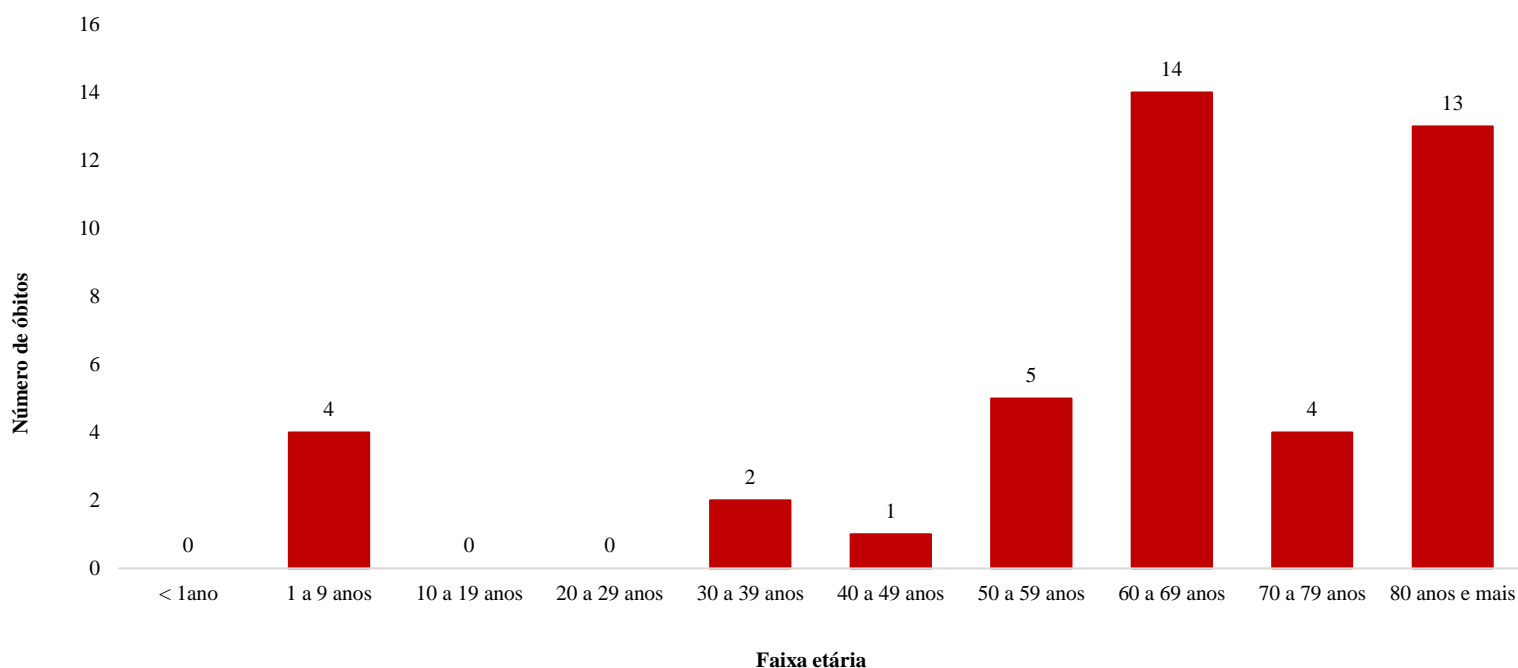
Fonte: Laboratório LACEN- Acre; E-SUSVE (notifica.saude.gov.br)

*Dados parciais sujeitos à revisão/alteração

Em relação aos óbitos pode-se observar que 72,1% (30 casos) ocorreram em pessoas acima de 60 anos. De acordo com o sexo, 21 (48,8%) óbitos ocorreram no sexo masculino e 22 (51,2%) no sexo feminino. Dentre os 43 óbitos, 30 (69,8%) deles tinham alguma comorbidade, porém verifica-se que 13 (30,2%) das pessoas que evoluíram para o óbito não tinham histórico de comorbidades - Gráfico 6.

Observação: Os óbitos lançados no boletim diário, somente são contabilizados após a liberação do resultado laboratorial e/ou investigação epidemiológica.

GRÁFICO 6. DISTRIBUIÇÃO DOS ÓBITOS POR COVID-19 SEGUNDO FAIXA ETÁRIA, SEXO E COMORBIDADES, ACRE, 2023/2024*.



Fonte: Laboratório LACEN- Acre; E-SUS VE (notifica.saude.gov.br)

*Dados parciais sujeitos à revisão/alteração

De acordo com a faixa etária, observa-se uma relação direta entre a idade e os óbitos, quanto maior a idade, maior também a letalidade da doença - Tabela 2.

TABELA 2. CASOS CONFIRMADOS DA COVID-19, ÓBITOS ABSOLUTOS E LETALIDADE, CONFORME A FAIXA ETÁRIA, ACRE, 2023/2024*.

Faixa etária	Nº de casos positivos	Nº de óbitos	Letalidade (%)
< 1ano	107	0	0,0
1 a 9 anos	341	4	1,2
10 a 19 anos	588	0	0,0
20 a 29 anos	1.534	0	0,0
30 a 39 anos	1.907	2	0,1
40 a 49 anos	2.016	1	0,0
50 a 59 anos	1.532	5	0,3
60 a 69 anos	937	14	1,5
70 a 79 anos	565	4	0,7
80 anos e mais	311	13	4,2
TOTAL	9.838	43	0,4

Fonte: Laboratório LACEN- Acre; E-SUS VE (notifica.saude.gov.br)

***Dados parciais sujeitos à revisão/alteração**

Anexo 1 – DISTRIBUIÇÃO DE CASOS DA COVID-19 SEGUNDO MUNICÍPIO DE RESIDÊNCIA E CONFORME O TIPO DE EXAME, ACRE, 2023/2024***

Municípios-TOTAL	Casos notificados						Casos confirmados						Casos descartados					Em análise		
	PCR	LACEN	TR	SOROLOGIA	CE	Total	PCR	LACEN	TR	SOROLOGIA	CE	Total	PCR	LACEN	TR	SOROLOGIA	Total	PCR	LACEN	Total
Acrelândia	0	35	347	0	0	382	0	0	132	0	0	132	0	35	215	0	250	0	0	0
Assis Brasil	0	64	263	0	0	327	0	3	82	0	0	85	0	61	181	0	242	0	0	0
Brasileia	0	220	616	0	0	836	0	19	127	0	0	146	0	200	489	0	689	0	1	1
Bujari	0	51	101	0	0	152	0	8	26	0	0	34	0	43	75	0	118	0	0	0
Capixaba	0	32	98	0	0	130	0	3	23	0	0	26	0	29	75	0	104	0	0	0
Cruzeiro do Sul	0	1.142	2.918	0	0	4.060	0	130	1.575	0	0	1.705	0	1.012	1.343	0	2.355	0	0	0
Epitaciolândia	0	107	310	0	0	417	0	10	44	0	0	54	0	97	266	0	363	0	0	0
Feijó	0	95	356	0	0	451	0	9	137	0	0	146	0	86	219	0	305	0	0	0
Jordão	0	26	96	0	0	122	0	2	28	0	0	30	0	24	68	0	92	0	0	0
Mâncio Lima	0	144	67	0	0	211	0	8	16	0	0	24	0	136	51	0	187	0	0	0
Manoel Urbano	0	59	139	0	0	198	0	4	47	0	0	51	0	55	92	0	147	0	0	0
Marechal Thaumaturgo	0	72	117	0	0	189	0	6	81	0	0	87	0	66	36	0	102	0	0	0
Plácido de Castro	0	45	457	0	0	502	0	4	251	0	0	255	0	41	206	0	247	0	0	0
Porto Acre	0	58	245	0	0	303	0	1	94	0	0	95	0	57	151	0	208	0	0	0
Porto Walter	0	31	30	0	0	61	0	10	16	0	0	26	0	21	14	0	35	0	0	0
Rio Branco	0	3.636	15.617	0	0	19.253	0	399	5.765	0	0	6.164	0	3.228	9.852	0	13.080	0	9	9
Rodrigues Alves	0	90	246	0	0	336	0	13	110	0	0	123	0	77	136	0	213	0	0	0
Santa Rosa	0	35	31	0	0	66	0	3	5	0	0	8	0	32	26	0	58	0	0	0
Sena Madureira	0	140	795	0	0	935	0	10	270	0	0	280	0	130	525	0	655	0	0	0
Senador Guiomard	0	91	826	0	0	917	0	2	271	0	0	273	0	88	555	0	643	0	1	1
Tarauacá	0	132	122	0	0	254	0	22	31	0	0	53	0	110	91	0	201	0	0	0
Xapuri	0	53	110	0	0	163	0	1	40	0	0	41	0	52	70	0	122	0	0	0
TOTAL	0	6.358	23.907	0	0	30.265	0	667	9.171	0	0	9.838	0	5.680	14.736	0	20.416	0	11	11

Fonte: Laboratório LACEN- Acre; E-SUS VE (notifica.saude.gov.br)

*Dados parciais sujeitos à revisão/alteração.