

BOLETIM COVID-19

SE 18/2024

DVS/ DRAS/ SESACRE

SESACRE. Secretaria de Estado de Saúde
Elaborado pela área técnica de Covid-19
Secretaria de Estado de Saúde do Acre
Rua Benjamin Constant, 830 - Centro
Rio Branco – AC, 69909-850
Quarto andar, lado A

Governador do Estado do Acre
Gladson de Lima Cameli

Secretário de Estado de Saúde
Pedro Pascoal Zambon

Secretária Adjunta de Atenção à Saúde
Ana Cristina Moraes da Silva

Secretária Adjunta Executiva - Administrativo
Andréia Santos Pelatti

Organização:

Secretária Adjunta de Atenção à Saúde
Redes de Atenção à Saúde - RAS
Departamento de Vigilância em Saúde – DVS
Divisão de Vigilância Epidemiológica – DVE
Núcleo de Vigilância das Doenças Imunopreveníveis
Área técnica de Covid-19
Técnica responsável: Anub Martins
Tabulação de dados: Leonardo Lima Leite

RESUMO BOLETIM COVID-19

Emitido pela Secretaria de Estado de Saúde do Acre, referente à semana epidemiológica (SE 18/2024), fornece uma análise atualizada da situação da COVID-19 no estado. Este documento é essencial para guiar políticas de saúde pública e medidas de prevenção e controle. A seguir, são apresentados os pontos principais destacados para a COVID-19:

Situação Geral

Casos e Óbitos: Desde o início da pandemia até o momento, foram notificados 383.945 casos, com 168.945 confirmados e 2.079 óbitos. Em 2024, até a SE 18, houve 1.462 casos confirmados e 7 óbitos. Diminuição Significativa: Após a ampliação da vacinação, observou-se uma diminuição significativa no número de casos graves e óbitos em 2023 e 2024.

Incidência da COVID-19: Em 2023, a incidência foi de 896,1 casos por 100.000 habitantes, com maior incidência em Cruzeiro do Sul. Em 2024, até a SE 18, a incidência está em 163,4 casos por 100.000 habitantes, com maior incidência em Assis Brasil.

Distribuição dos Casos Confirmados por município: A distribuição dos casos confirmados por município em 2024 mostra Assis Brasil com a maior incidência, seguido por Jordão e Plácido de Castro.

Faixa Etária e Sexo: A maioria dos casos confirmados está na faixa etária de 30 a 39 anos para o sexo feminino, e 40 a 49 anos para o sexo masculino, com uma maior proporção de casos no sexo feminino (61,4%) em 2024.

Raça/Cor: A maior proporção de casos positivos é de pessoas pardas (65,2%), seguida por brancas (11%) e amarelas (10,2%).

Distribuição dos Óbitos: A maioria dos óbitos ocorreram em pessoas acima de 60 anos, com uma leve maioria no sexo masculino. Entre os óbitos, 69,2% tinham alguma comorbidade.

Letalidade e Mortalidade: Em 2024, o Acre apresenta uma letalidade de 0,4% e um coeficiente de mortalidade de 39 óbitos por 100 mil habitantes. O município de Bujari apresentou o maior coeficiente de mortalidade e letalidade.

Investigação genética do SARS-Cov2: A análise genômica demonstrou que os cinco genomas de SARS-CoV-2 pertencem a três sublinhagens Ômicron, das quais a sublinhagem JN.1 representou 60% (n = 3) dos genomas analisados

PAINEL EPIDEMIOLÓGICO DA COVID-19, ACRE, 2024

CASOS NOTIFICADOS

2.401

CASOS CONFIRMADOS

1.462

CASOS DESCARTADOS

921

CASOS EM ANÁLISE

18

ÓBITOS

07

SEMANA EPIDEMIOLÓGICA
18/24

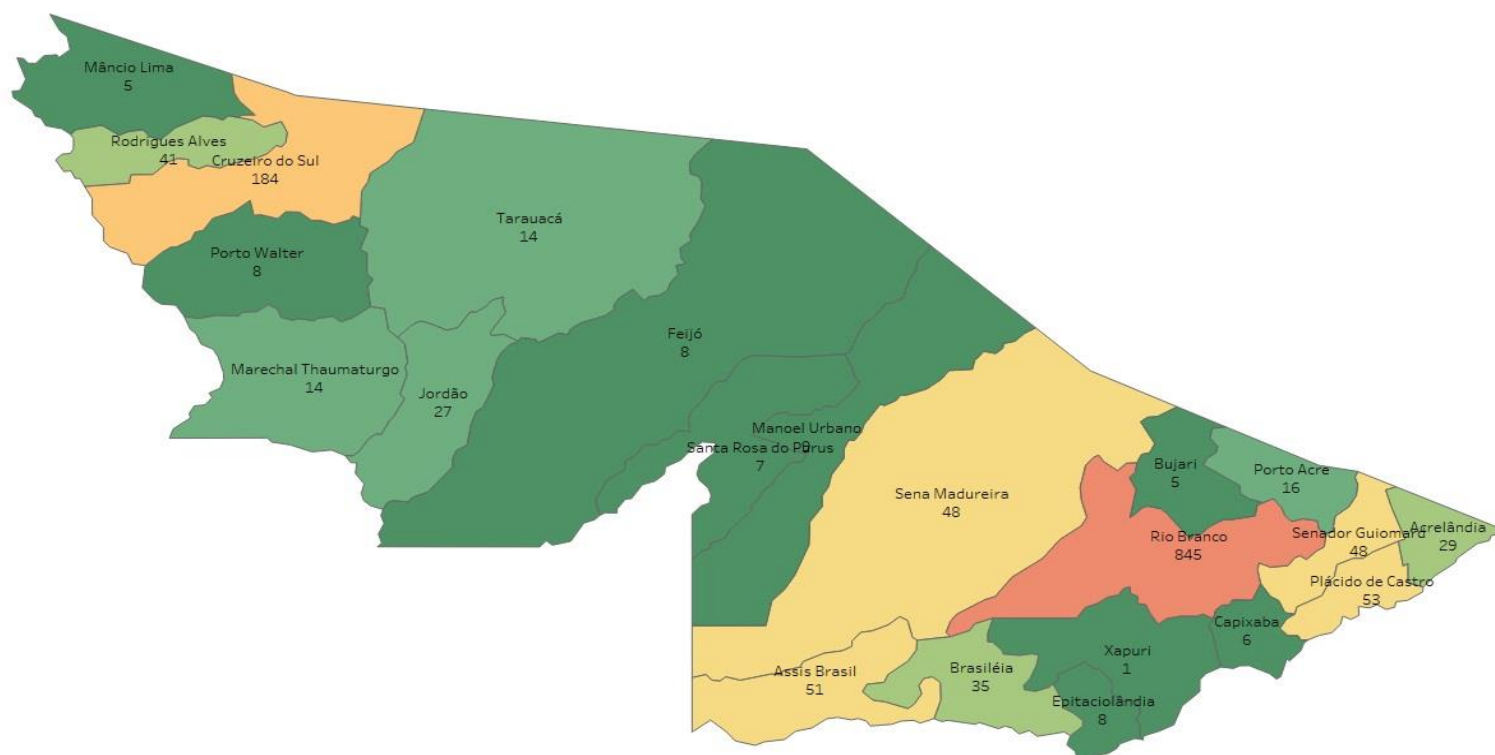
NOVOS CASOS CONFIRMADOS

13

ÓBITOS CONFIRMADOS

00

DISTRIBUIÇÃO DOS CASOS CONFIRMADOS DA COVID-19, POR MUNICÍPIO DE RESIDÊNCIA, ACRE, 2024*



Fonte: Laboratório LACEN- Acre; E-SUS VE (notifica.saude.gov.br) *Para cada 100.000 habitantes.

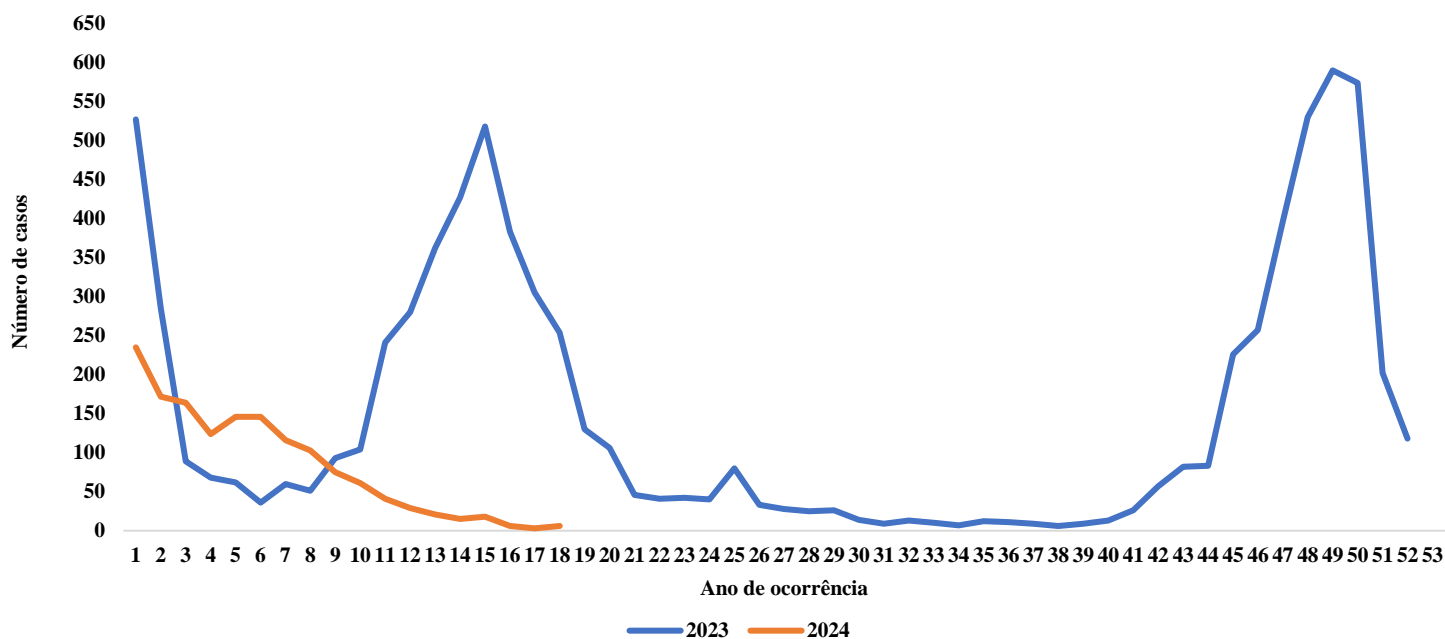
**Dados parciais sujeitos à revisão/alteração

SITUAÇÃO EPIDEMIOLÓGICA DA COVID-19, ACRE, 2023 E 2024

No Estado do Acre, desde o início da pandemia em 2020 até o momento, foram notificados 383.945 casos, tendo sido 214.977 casos descartados, 168.945 confirmados e 2.079 óbitos. Considerando os anos de 2023 e 2024, após a ampliação e efetividade da vacinação em todas as faixas etárias na população, observa-se a diminuição significativa do número de casos graves e óbitos.

No ano de 2023 foram registrados 8.015 casos confirmados da Covid-19, com maiores frequências observadas nas semanas epidemiológicas (SE) 01, 15 e 49. Entre as SE 01 a 18, no ano de 2023, foram registrados 4.145 casos, em 2024, neste mesmo período, tem-se o registro de 1.462 casos. A partir da SE 03 de 2024, observa-se um aumento do número casos confirmados em relação ao ano de 2023 e a partir da SE 07 um decréscimo nos registros - Gráfico 1.

GRÁFICO 1 – DISTRIBUIÇÃO DO NÚMERO DE CASOS CONFIRMADOS DA COVID-19, POR SEMANA EPIDEMIOLÓGICA, SEGUNDO O ANO DE OCORRÊNCIA, ACRE, 2023/2024*

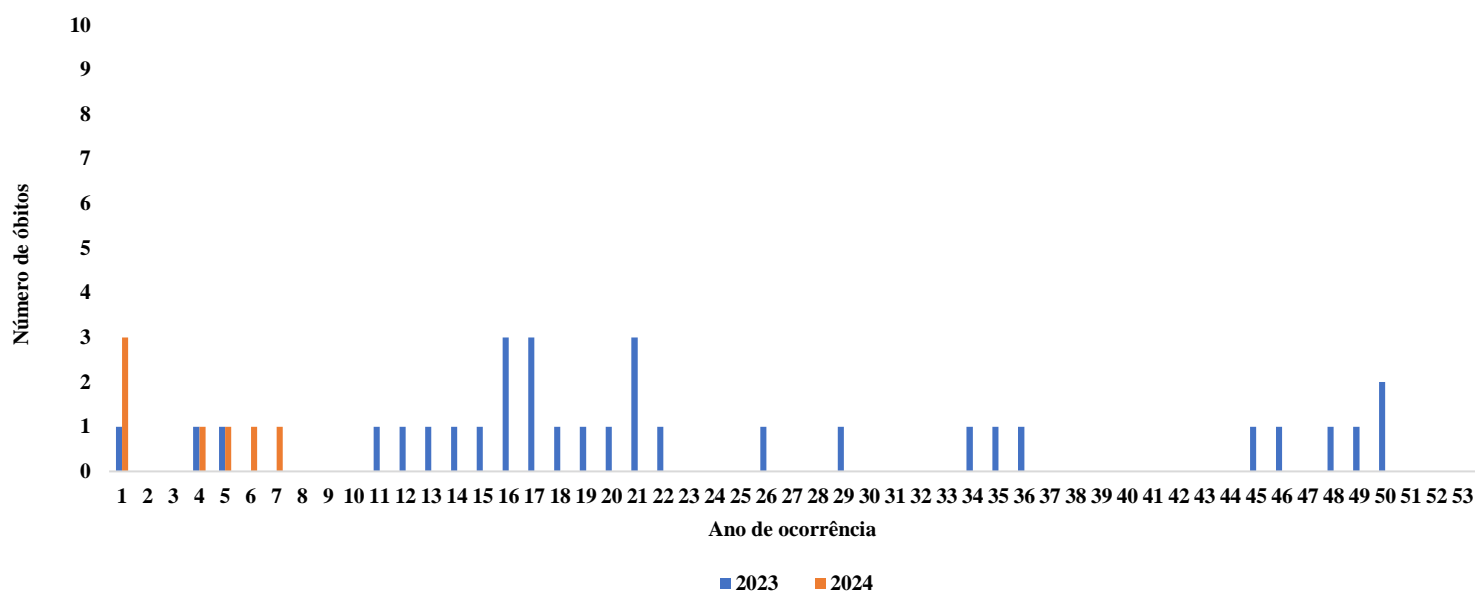


Fonte: Laboratório LACEN- Acre; E-SUS VE (notifica.saude.gov.br)

***Dados parciais sujeitos à revisão/alteração. **Semana Epidemiológica 18 (Dados até o dia 06/05/2024)**

Em relação aos óbitos, em 2023 foram registrados (32), com maior ocorrência entre as SE 11 a 22/2023, totalizando 18 óbitos. No ano de 2024, até a semana epidemiológica 18, ocorreram o registro de 7 óbitos, tendo 3 ocorridos na SE 01 - Gráfico 2.

GRÁFICO 2 – DISTRIBUIÇÃO DO NÚMERO DE ÓBITOS DA COVID-19, POR SEMANA EPIDEMIOLÓGICA, SEGUNDO O ANO DE OCORRÊNCIA, ACRE, 2023/2024*

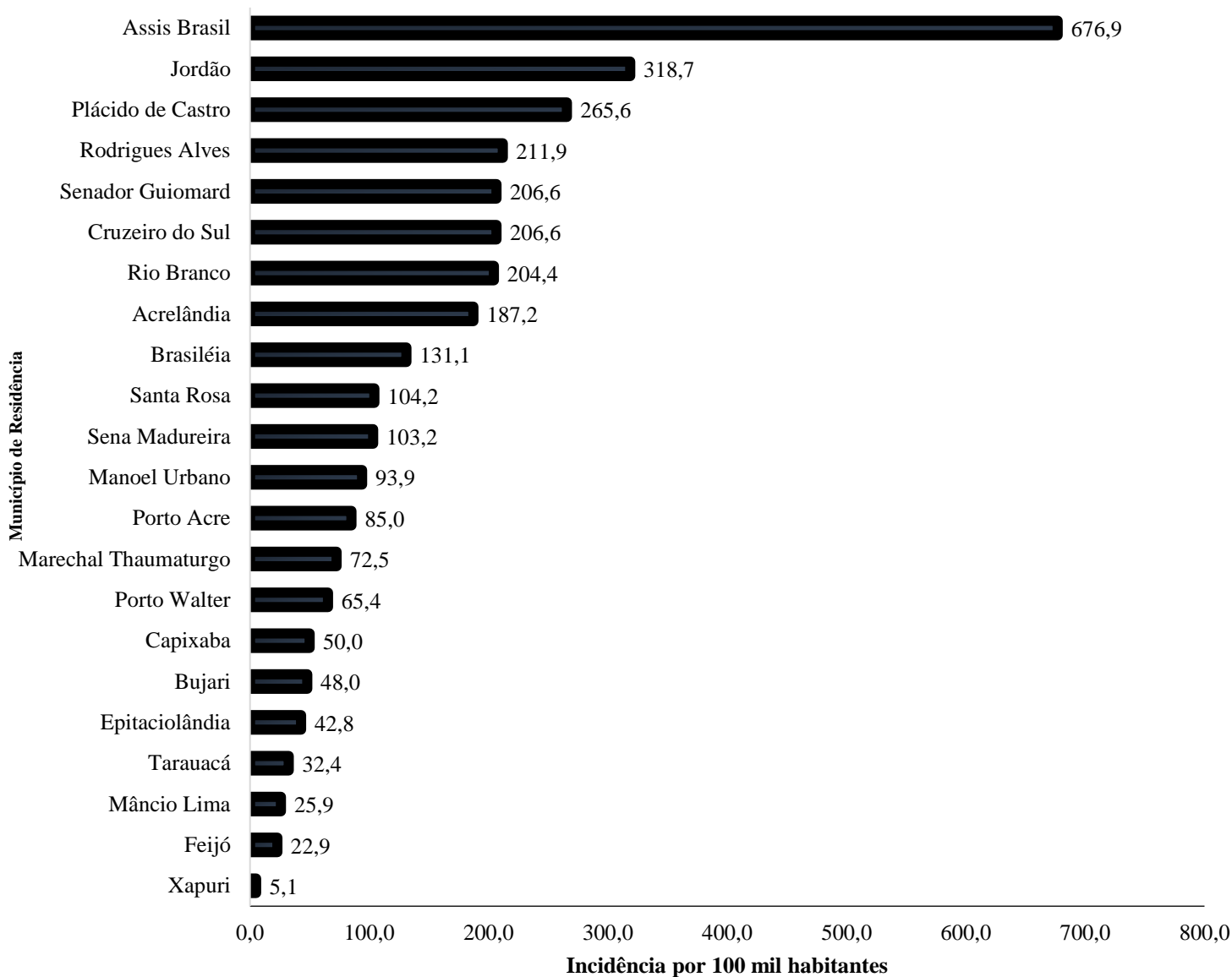


Fonte: Laboratório LACEN- Acre; E-SUS VE (notifica.saude.gov.br)

***Dados parciais sujeitos à revisão/alteração. **Semana Epidemiológica 18 (Dados até o dia 06/05/2024)**

A incidência da COVID-19 no Acre no ano de 2023 foi de 896,1 casos por 100.000 habitantes, tendo o município de Cruzeiro do Sul apresentado a maior incidência (1.508,9/100.000). Em 2024 até a SE 18, a incidência da COVID encontra-se em 163,4 casos a cada 100.000 habitantes, com o registro de maior incidência sendo observado no município de Assis Brasil (676,9/100.000) – Gráfico 3.

GRÁFICO 3 - INCIDÊNCIA DA COVID-19, SEGUNDO MUNICÍPIO DE RESIDÊNCIA, ACRE, 2024*

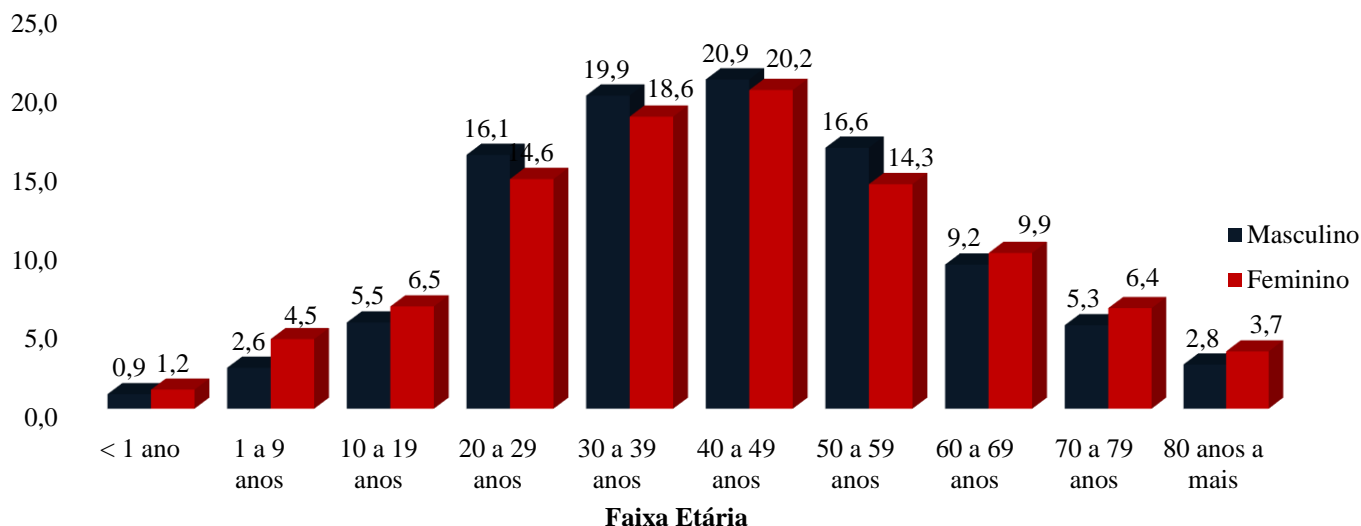


Fonte: Laboratório LACEN- Acre; E-SUS VE (notifica.saude.gov.br)
*Para cada 100.000 habitantes.

****Dados parciais sujeitos à revisão/alteração**

Nos anos de 2023 e 2024 dos casos positivos, em relação ao sexo, 3.680 (38,8%) casos são do sexo masculino e 5.797 (61,2%) do sexo feminino, quanto à faixa etária dos casos confirmados, a maior proporção encontra-se entre 40 a 49 anos, em ambos os sexos - Gráfico 4.

GRÁFICO 4. DISTRIBUIÇÃO DOS CASOS CONFIRMADOS* DE COVID-19 POR SEXO E FAIXA ETÁRIA, ACRE, 2023/2024*.

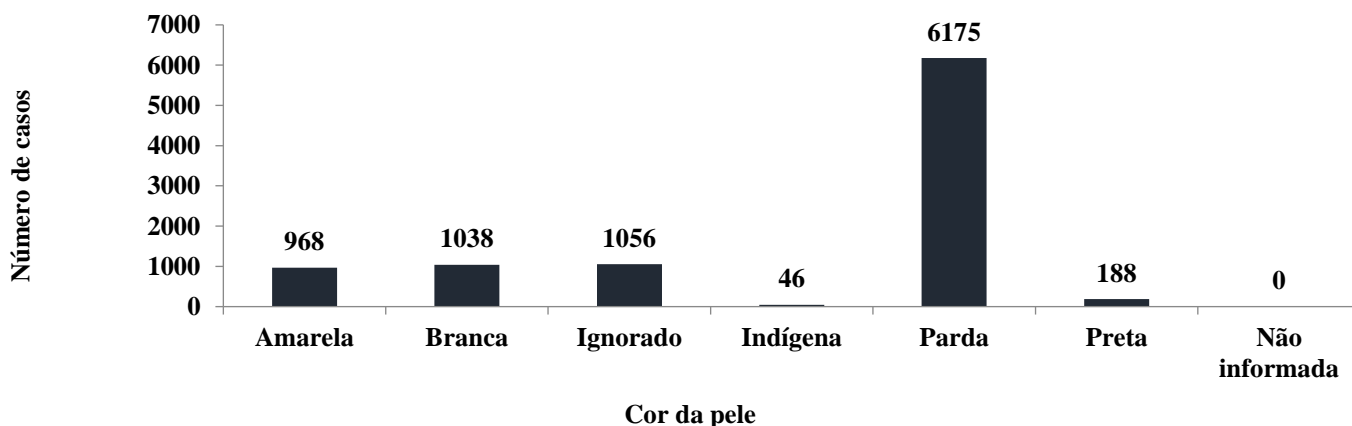


Fonte: Laboratório LACEN- Acre; E-SUS VE (notifica.saude.gov.br)

*Dados parciais sujeitos à revisão/alteração

De acordo com a variável cor da pele, a maior proporção de casos positivos é de pessoas pardas (65,2 %). Entretanto, verifica-se que 11,1 % dos casos confirmados não possuem o registro desta informação - Gráfico 5.

GRÁFICO 5. DISTRIBUIÇÃO DOS CASOS CONFIRMADOS* DE COVID-19 POR COR DA PELE, ACRE, 2023/2024*



Fonte: Laboratório LACEN- Acre; E-SUSVE (notifica.saude.gov.br)

*Dados parciais sujeitos à revisão/alteração

Até o momento, dos 9.477 casos confirmados em 2023 e 2024, 9.434 casos receberam alta, por já ter cumprido os 5 dias e não estarem apresentando mais os sintomas da doença. Entretanto, 39 casos no ano de 2023 evoluíram para óbito e 07 casos no ano de 2024. O município de Rio Branco apresenta o maior número, 28 óbitos. O Acre apresenta um coeficiente de mortalidade (óbitos por 100 mil habitantes) de 4,4 e de letalidade de 0,4%, sendo que o maior coeficiente de mortalidade (19,2/100.000 habitantes) e de letalidade (6,5%), ambos no município do Bujari – Quadro 1.

TABELA 1. DISTRIBUIÇÃO DOS CASOS CONFIRMADOS SEGUNDO A EVOLUÇÃO, ACRE, 2023/2024*

Municípios	Nº de testes realizados	Confirmados	Altas	Óbitos	Taxa de letalidade	População	TX_Mortalidade
Acrelândia	242	131	131	0	0,0	15490	0,0
Bujari	92	33	31	2	6,1	10420	19,2
Capixaba	67	26	26	0	0,0	12008	0,0
Jordão	63	30	30	0	0,0	8473	0,0
Manoel Urbano	140	50	49	1	2,4	9581	10,4
Plácido de Castro	347	251	250	1	0,4	19955	5,0
Porto Acre	173	95	95	0	0,0	18824	0,0
Rio Branco	11.817	6.050	6.021	28	0,5	413418	6,8
Sena Madureira	649	276	273	2	0,7	46511	4,3
Senador Guimard	598	272	273	0	0,0	23236	0,0
Santa Rosa do Purus	31	7	7	0	0,0	6717	0,0
Regional Baixo Acre	14.219	7.221	7.186	34	0,5	584633	5,8
Assis Brasil	147	84	84	0	0,0	7534	0,0
Brasiléia	382	141	140	0	0,0	26702	0,0
Epitaciolândia	183	53	51	1	1,9	18696	5,3
Xapuri	92	40	39	1	2,5	19596	5,1
Regional Alto Acre	804	318	314	2	0,6	72528	2,8
Cruzeiro do Sul	2.345	1.528	1.526	1	0,1	89072	1,1
Feijó	275	125	125	0	0,0	34884	0,0
Mâncio Lima	116	21	20	1	4,8	19311	5,2
Marechal Thaumaturgo	134	80	79	1	1,3	19299	5,2
Porto Walter	40	21	21	0	0,0	12241	0,0
Rodrigues Alves	175	114	114	0	0,0	19351	0,0
Tarauacá	181	49	49	0	0,0	43151	0,0
Regional Juruá	3.266	1.938	1.934	3	0,2	237309	1,3
Acre	18.289	9.477	9.434	39	0,4	894470	4,4

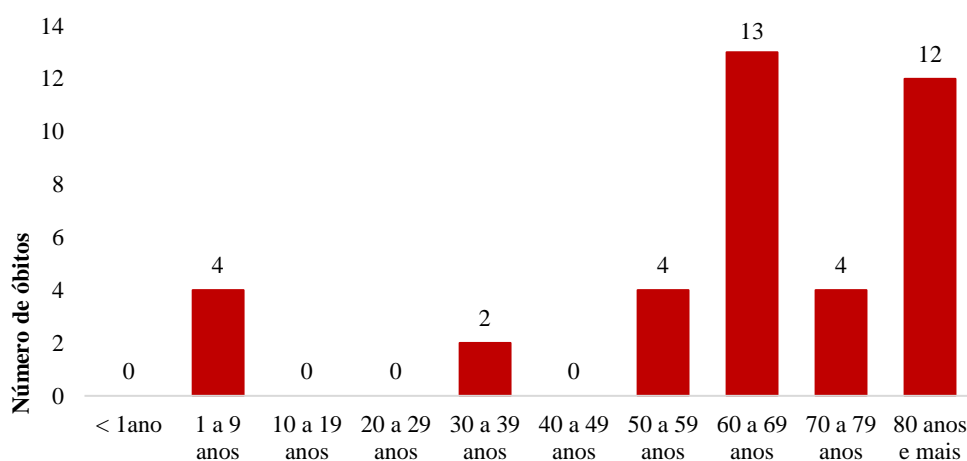
Fonte: Laboratório LACEN- Acre; E-SUSVE (notifica.saude.gov.br)

*Dados parciais sujeitos à revisão/alteração

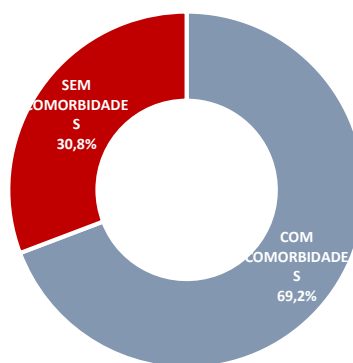
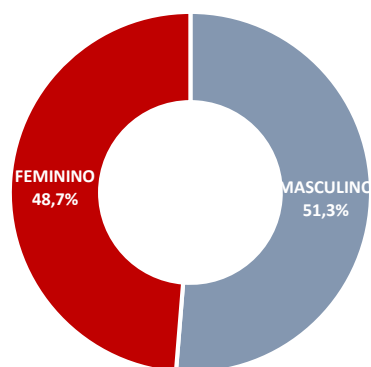
Em relação aos óbitos pode-se observar que 74,4% (29 casos) ocorreram em pessoas acima de 60 anos. De acordo com o sexo, 20 (51,3,0%) óbitos ocorreram no sexo masculino e 19 (48,7,0%) no sexo feminino. Dentre os 39 óbitos, 27 (69,2%) deles tinham alguma comorbidades, porém verifica-se que 12 (30,8%) das pessoas que evoluíram para o óbito não tinham histórico de comorbidades - Gráfico 6.

Observação: Os óbitos lançados no boletim diário, somente são contabilizados após a liberação do resultado laboratorial e/ou investigação epidemiológica.

GRÁFICO 6. DISTRIBUIÇÃO DOS ÓBITOS POR COVID-19 SEGUNDO FAIXA ETÁRIA, SEXO E COMORBIDADES, ACRE, 2023/2024*.



Faixa etária



Fonte: Laboratório LACEN- Acre; E-SUS VE (notifica.saude.gov.br)

*Dados parciais sujeitos à revisão/alteração

De acordo com a faixa etária, observa-se uma relação direta entre a idade e os óbitos, quanto maior a idade, maior também a letalidade da doença - Tabela 2.

TABELA 2. CASOS CONFIRMADOS DA COVID-19, ÓBITOS ABSOLUTOS E LETALIDADE, CONFORME A FAIXA ETÁRIA, ACRE, 2023/2024*.

Faixa etária	Nº de casos positivos	Nº de óbitos	Letalidade (%)
< 1ano	99	1	0,0
1 a 9 anos	316	3	1,3
10 a 19 anos	561	0	0,0
20 a 29 anos	1.474	0	0,0
30 a 39 anos	1.836	2	0,1
40 a 49 anos	1.957	0	0,0
50 a 59 anos	1.488	4	0,3
60 a 69 anos	900	13	1,4
70 a 79 anos	547	4	0,7
80 anos e mais	299	12	4,0
TOTAL	9.477	39	0,4

Fonte: Laboratório LACEN- Acre; E-SUS VE (notifica.saude.gov.br)

***Dados parciais sujeitos à revisão/alteração**

Anexo 1 – DISTRIBUIÇÃO DE CASOS DA COVID-19 SEGUNDO MUNICÍPIO DE RESIDÊNCIA E CONFORME O TIPO DE EXAME, ACRE, 2023/2024***

Municípios-TOTAL	Casos notificados						Casos confirmados						Casos descartados					Em análise		
	PCR	LACEN	TR	SOROLOGIA	CE	Total	PCR	LACEN	TR	SOROLOGIA	CE	Total	PCR	LACEN	TR	SOROLOGIA	Total	PCR	LACEN	Total
Acrelândia	0	29	213	0	0	242	0	0	131	0	0	131	0	29	82	0	111	0	0	0
Assis Brasil	0	33	114	0	0	147	0	3	81	0	0	84	0	30	33	0	63	0	0	0
Brasileia	0	148	234	0	0	382	0	16	125	0	0	141	0	131	109	0	240	0	1	1
Bujari	0	40	52	0	0	92	0	8	25	0	0	33	0	32	27	0	59	0	0	0
Capixaba	0	26	41	0	0	67	0	3	23	0	0	26	0	23	18	0	41	0	0	0
Cruzeiro do Sul	0	817	1.528	0	0	2.345	0	97	1.431	0	0	1.528	0	719	97	0	816	0	1	1
Epitaciolândia	0	75	108	0	0	183	0	10	43	0	0	53	0	64	65	0	129	0	1	1
Feijó	0	69	206	0	0	275	0	6	119	0	0	125	0	63	87	0	150	0	0	0
Jordão	0	23	40	0	0	63	0	2	28	0	0	30	0	21	12	0	33	0	0	0
Mâncio Lima	0	87	29	0	0	116	0	5	16	0	0	21	0	81	13	0	94	0	1	1
Manoel Urbano	0	44	96	0	0	140	0	4	46	0	0	50	0	40	50	0	90	0	0	0
Marechal Thaumaturgo	0	48	86	0	0	134	0	6	74	0	0	80	0	42	12	0	54	0	0	0
Plácido de Castro	0	36	311	0	0	347	0	4	247	0	0	251	0	32	64	0	96	0	0	0
Porto Acre	0	45	128	0	0	173	0	1	94	0	0	95	0	44	34	0	78	0	0	0
Porto Walter	0	26	14	0	0	40	0	8	13	0	0	21	0	18	1	0	19	0	0	0
Rio Branco	0	3.011	8.806	0	0	11.817	0	376	5.674	0	0	6.050	0	2.619	3.132	0	5.751	0	16	16
Rodrigues Alves	0	66	109	0	0	175	0	9	105	0	0	114	0	57	4	0	61	0	0	0
Santa Rosa	0	20	11	0	0	31	0	2	5	0	0	7	0	18	6	0	24	0	0	0
Sena Madureira	0	102	547	0	0	649	0	9	267	0	0	276	0	93	280	0	373	0	0	0
Senador Guimard	0	77	521	0	0	598	0	2	270	0	0	272	0	73	251	0	324	0	2	2
Tarauacá	0	118	63	0	0	181	0	19	30	0	0	49	0	98	33	0	131	0	1	1
Xapuri	0	37	55	0	0	92	0	0	40	0	0	40	0	37	15	0	52	0	0	0
TOTAL	0	4.977	13.312	0	0	18.289	0	590	8.887	0	0	9.477	0	4.364	4.425	0	8.789	0	23	23

Fonte: Laboratório LACEN- Acre; E-SUS VE (notifica.saude.gov.br)

*Dados parciais sujeitos à revisão/alteração.