

# BOLETIM COVID-19

## SE 39/2024

### DVS/ DRAS/ SESACRE

SESACRE. Secretaria de Estado de Saúde  
Elaborado pela área técnica de Covid-19  
Secretaria de Estado de Saúde do Acre  
Rua Benjamin Constant, 830 - Centro  
Rio Branco – AC, 69909-850  
Quarto andar, lado A

Governador do Estado do Acre  
Gladson de Lima Cameli

Secretário de Estado de Saúde  
Pedro Pascoal Zambon

Secretária Adjunta de Atenção à Saúde  
Ana Cristina Moraes da Silva

Secretária Adjunta Executiva - Administrativo  
Andréia Santos Pelatti

#### Organização:

Secretária Adjunta de Atenção à Saúde  
Redes de Atenção à Saúde - RAS  
Departamento de Vigilância em Saúde – DVS  
Divisão de Vigilância Epidemiológica – DVE  
Núcleo de Vigilância das Doenças Imunopreveníveis  
Área técnica de Covid-19  
Técnica responsável: Anub Martins  
Tabulação de dados: Leonardo Lima Leite

## RESUMO BOLETIM COVID-19

Emitido pela Secretaria de Estado de Saúde do Acre, referente à semana epidemiológica (SE 39/2024), fornece uma análise atualizada da situação da COVID-19 no estado. Este documento é essencial para guiar políticas de saúde pública e medidas de prevenção e controle. A seguir, são apresentados os pontos principais destacados para a COVID-19:

### Situação Geral

**Casos e Óbitos:** Desde o início da pandemia até o momento, foram notificados 399.633 casos, com 169.614 confirmados e 2.083 óbitos. Em 2024, até a SE 39, houve 2.131 casos confirmados e 11 óbitos.

**Diminuição Significativa:** Após a ampliação da vacinação, observou-se uma diminuição significativa no número de casos graves e óbitos em 2023 e 2024.

**Incidência da COVID-19:** Em 2023, a incidência foi de 896,1 casos por 100.000 habitantes, com maior incidência em Cruzeiro do Sul. Em 2024, até a SE 39, a incidência está em 238,2 casos por 100.000 habitantes, com maior incidência em Assis Brasil.

**Distribuição dos Casos Confirmados por município:** A distribuição dos casos confirmados por município em 2024 mostra Assis Brasil com a maior incidência, seguido por Cruzeiro do Sul e Jordão.

**Faixa Etária e Sexo:** Em 2024, a maioria dos casos confirmados está na faixa etária de 30 a 39 anos para o sexo feminino, e 40 a 49 anos para o sexo masculino, com uma maior proporção de casos no sexo feminino (62,3%).

**Raça/Cor:** A maior proporção de casos positivos é de pessoas pardas (65,2%), seguida por brancas (11,1%) e amarelas (10,5%).

**Distribuição dos Óbitos:** A maioria dos óbitos ocorreram em pessoas acima de 60 anos, com uma leve maioria no sexo masculino. Entre os óbitos, 69,8% tinham alguma comorbidades.

**Letalidade e Mortalidade:** Em 2024, o Acre apresenta uma letalidade de 0,4% e um coeficiente de mortalidade de 43 óbitos por 100 mil habitantes. O município de Bujari apresentou o maior coeficiente de mortalidade e letalidade.

**Investigação genética do SARS-CoV-2:** As amostras sequenciadas no LVR-IEC apresentaram a estrutura genômica típica do SARS-CoV-2 com alta identidade (99,8%) e foram obtidas na sua totalidade (100%). A análise genômica demonstrou que os 14 genomas de SARS-CoV-2 pertencem a seis sublinhagens Ômicron JN.1.1, JD.1.1, XDR, JN.1.43 e JN1.20. (NIC/IEC/SVSA/MS/OMS).

# PAINEL EPIDEMIOLÓGICO DA COVID-19, ACRE, 2024

CASOS NOTIFICADOS

18.089

CASOS CONFIRMADOS

2.131

CASOS DESCARTADOS

15.957

CASOS EM ANÁLISE

01

ÓBITOS

11

SEMANA EPIDEMIOLÓGICA  
39/2024

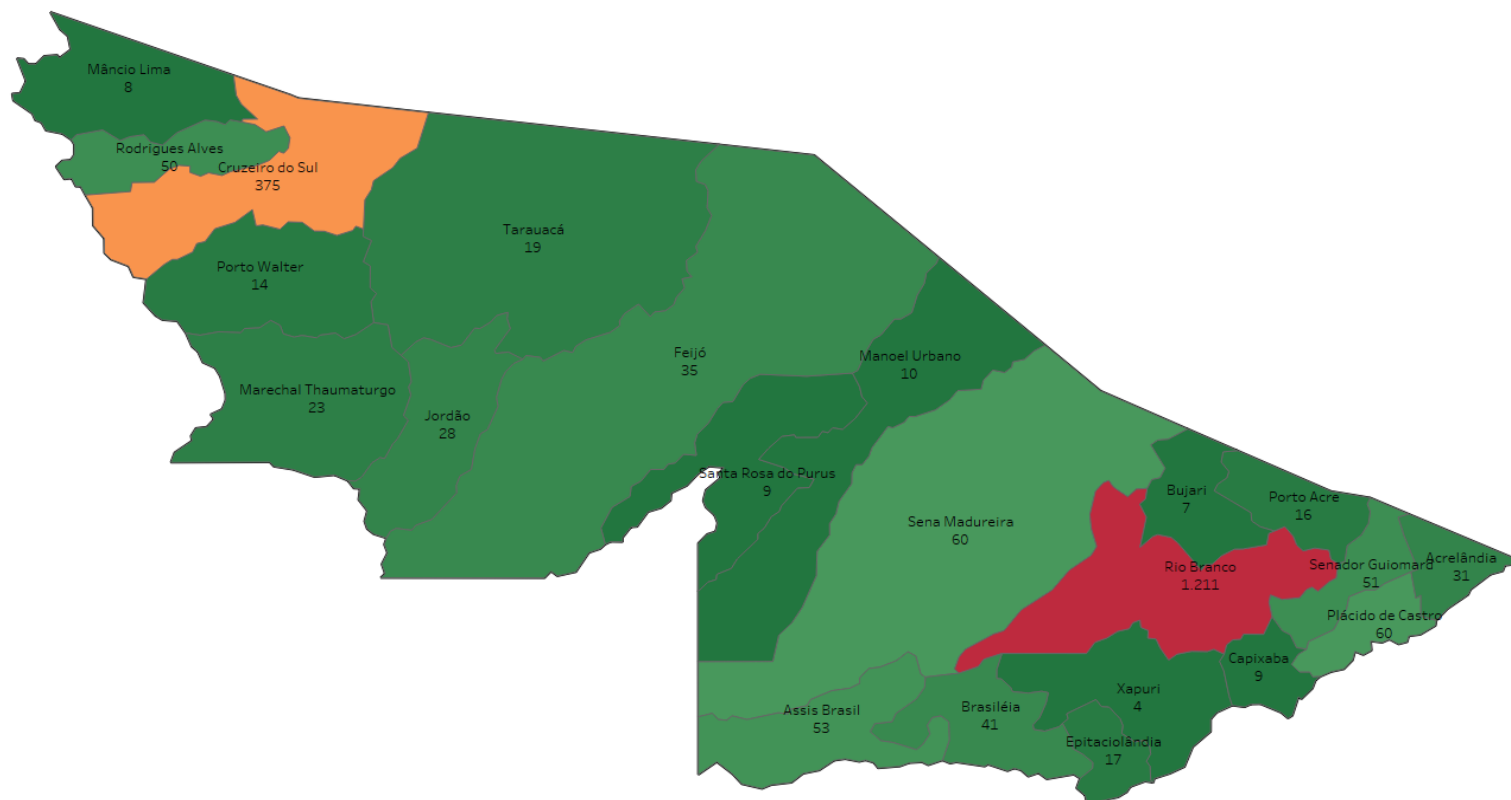
NOVOS CASOS CONFIRMADOS

12

ÓBITOS CONFIRMADOS

0

DISTRIBUIÇÃO DOS CASOS CONFIRMADOS DA COVID-19, POR MUNICÍPIO DE RESIDÊNCIA, ACRE, 2024\*



Fonte: Laboratório LACEN- Acre; E-SUS VE ([notifica.saude.gov.br](https://notifica.saude.gov.br)) \*Para cada 100.000 habitantes.

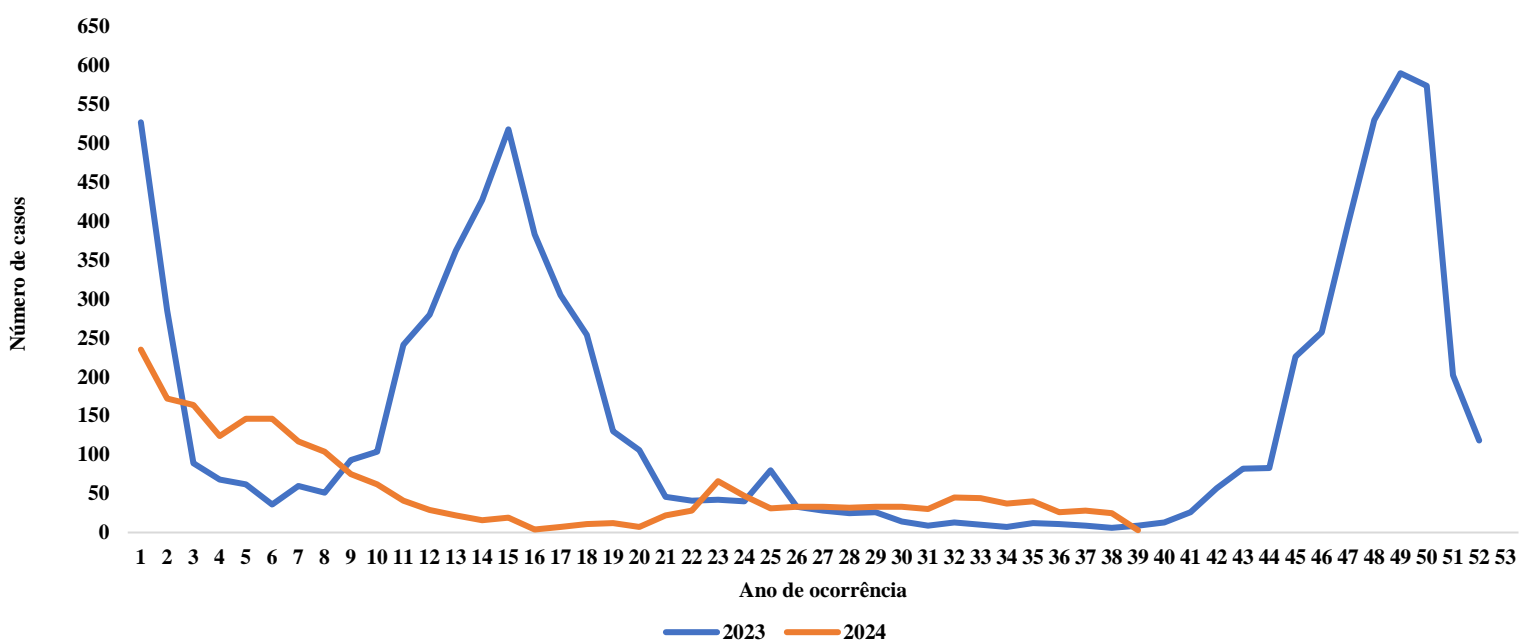
\*\*Dados parciais sujeitos à revisão/alteração

## SITUAÇÃO EPIDEMIOLÓGICA DA COVID-19, ACRE, 2023 E 2024

No Estado do Acre, desde o início da pandemia em 2020 até o momento, foram notificados 399.633 casos, tendo sido 230.013 casos descartados, 169.614 confirmados e 2.083 óbitos. Considerando os anos de 2023 e 2024, após a ampliação e efetividade da vacinação em todas as faixas etárias na população, observa-se a diminuição significativa do número de casos graves e óbitos.

No ano de 2023 foram registrados 8.015 casos confirmados da Covid-19, com maiores frequências observadas nas semanas epidemiológicas (SE) 01, 15 e 49. Entre as SE 01 a 39, no ano de 2023, foram registrados 4.842 casos. Em 2024, neste mesmo período, tem-se o registro de 2.131 casos. A partir da SE 03 de 2024, observa-se um aumento do número casos confirmados em relação ao ano de 2023 e a partir da SE 07 um decréscimo nos registros, com um pico na semana 23/2024. - Gráfico 1.

**GRÁFICO 1 – DISTRIBUIÇÃO DO NÚMERO DE CASOS CONFIRMADOS DA COVID-19, POR SEMANA EPIDEMIOLÓGICA, SEGUNDO O ANO DE OCORRÊNCIA, ACRE, 2023/2024\***

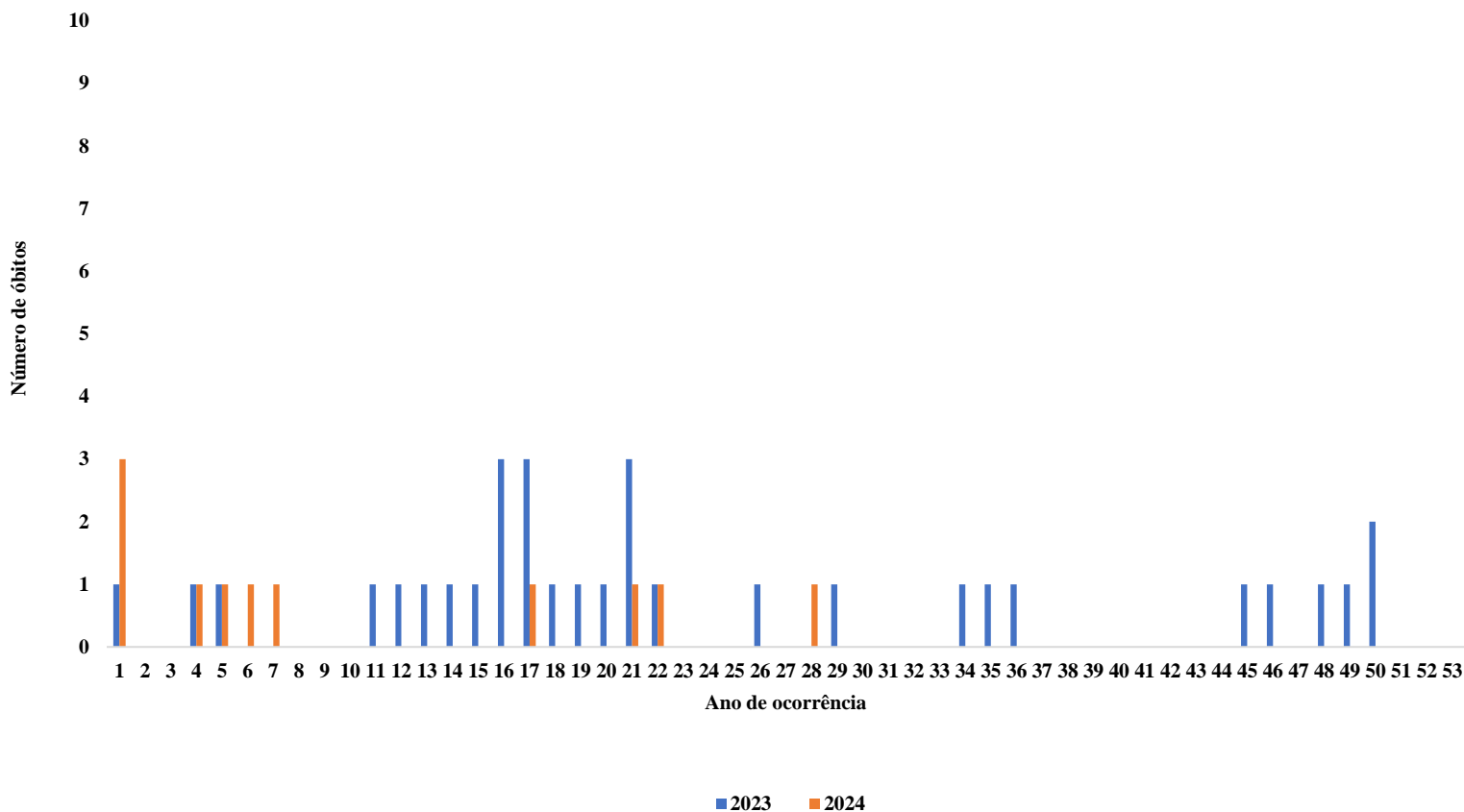


Fonte: Laboratório LACEN- Acre; E-SUS VE ([notifica.saude.gov.br](http://notifica.saude.gov.br))

\*Dados parciais sujeitos à revisão/alteração. \*\*Semana Epidemiológica 39 (Dados até o dia 30/09/2024)

Em relação aos óbitos, em 2023 foram registrados (32), com maior ocorrência entre as SE 11 a 22/2023, totalizando 18 óbitos. No ano de 2024, até a semana epidemiológica 39, ocorreram o registro de 11 óbitos, tendo 3 ocorridos na SE 01 e o último caso na SE 28/2024- Gráfico 2.

**GRÁFICO 2 – DISTRIBUIÇÃO DO NÚMERO DE ÓBITOS DA COVID-19, POR SEMANA EPIDEMIOLÓGICA, SEGUNDO O ANO DE OCORRÊNCIA, ACRE, 2023/2024\***

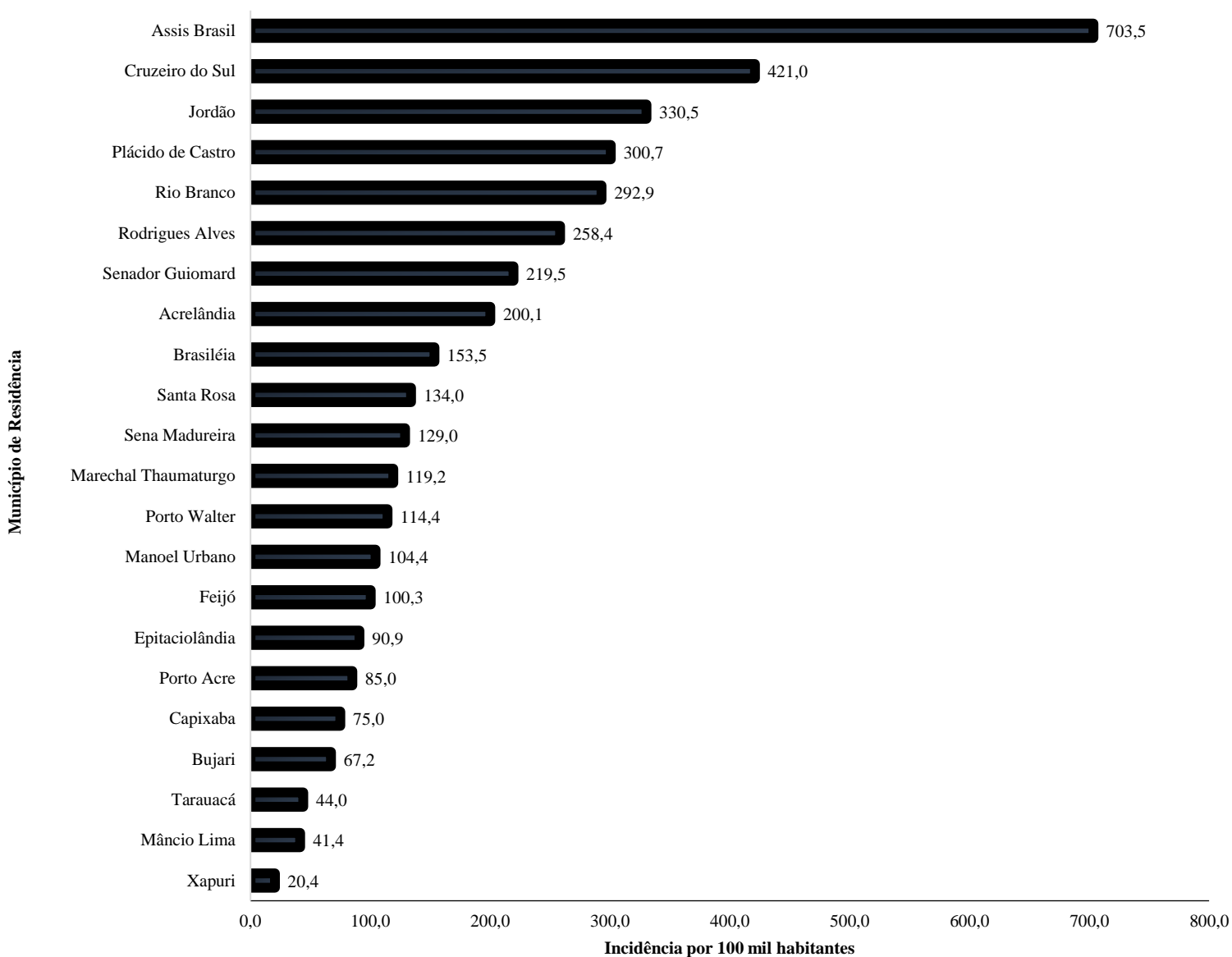


Fonte: Laboratório LACEN- Acre; E-SUS VE (notifica.saude.gov.br)

**\*Dados parciais sujeitos à revisão/alteração. \*\*Semana Epidemiológica 39 (Dados até o dia 30/09/2024)**

A incidência da COVID-19 no Acre no ano de 2023 foi de 896,1 casos por 100.000 habitantes, tendo o município de Cruzeiro do Sul apresentado a maior incidência (1.508,9/100.000). Em 2024 até a SE 39, a incidência da COVID encontra-se em 238,2 casos a cada 100.000 habitantes, com o registro de maior incidência sendo observado no município de Assis Brasil (703,5/100.000) – Gráfico 3.

**GRÁFICO 3 - INCIDÊNCIA DA COVID-19, SEGUNDO MUNICÍPIO DE RESIDÊNCIA, ACRE, 2024\***



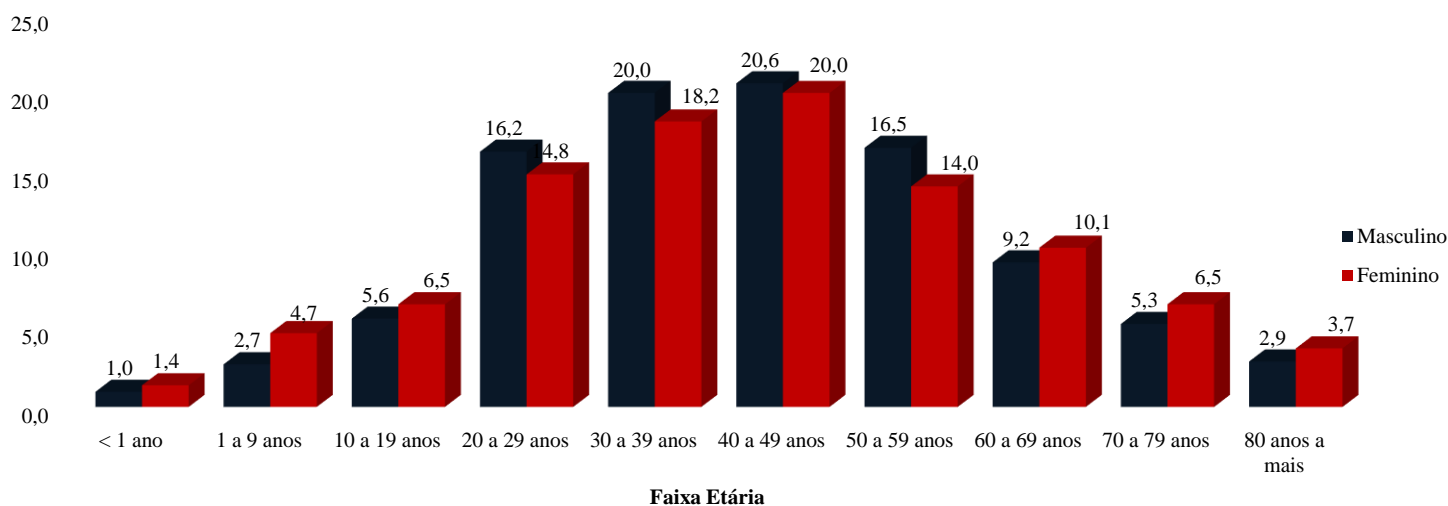
Fonte: Laboratório LACEN- Acre; E-SUS VE ([notifica.saude.gov.br](https://notifica.saude.gov.br))

\*Para cada 100.000 habitantes.

**\*\*Dados parciais sujeitos à revisão/alteração**

Nos anos de 2023 e 2024, dos casos positivos, em relação ao sexo, 3.918 (38,6%) casos são do sexo masculino e 6.228 (61,4%) do sexo feminino. Quanto à faixa etária dos casos confirmados, a maior proporção encontra-se entre 40 a 49 anos, em ambos os sexos - Gráfico 4.

**GRÁFICO 4. DISTRIBUIÇÃO DOS CASOS CONFIRMADOS\* DE COVID-19 POR SEXO E FAIXA ETÁRIA, ACRE, 2023/2024\*.**

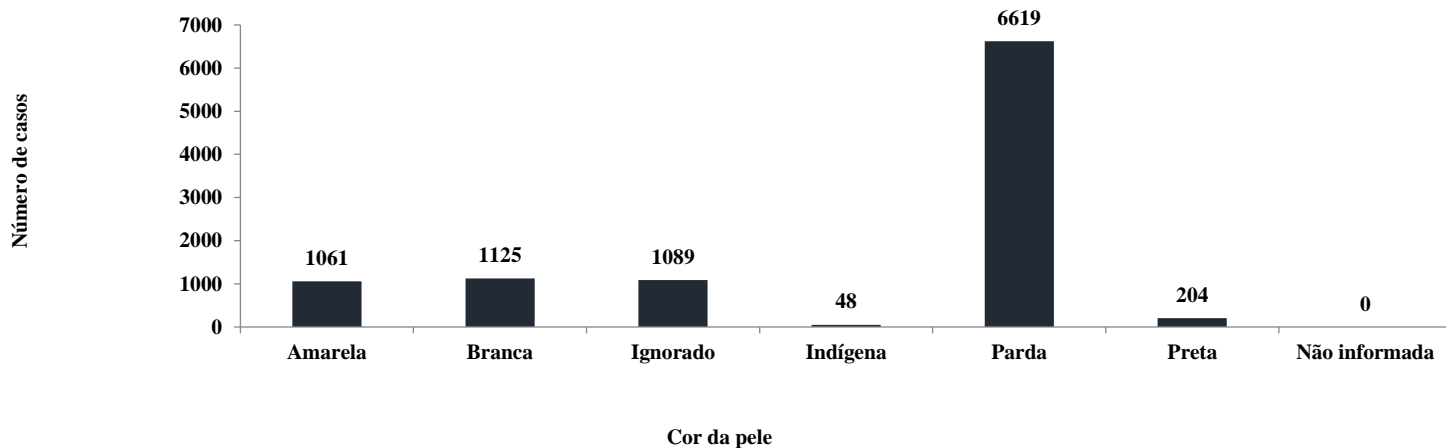


Fonte: Laboratório LACEN- Acre; E-SUS VE ([notifica.saude.gov.br](http://notifica.saude.gov.br))

*\*Dados parciais sujeitos à revisão/alteração*

De acordo com a variável cor da pele, a maior proporção de casos positivos é de pessoas pardas (65,2%). Entretanto, verifica-se que 10,7% dos casos confirmados não possuem o registro desta informação - Gráfico 5.

**GRÁFICO 5. DISTRIBUIÇÃO DOS CASOS CONFIRMADOS\* DE COVID-19 POR COR DA PELE, ACRE, 2023/2024\***



Fonte: Laboratório LACEN- Acre; E-SUSVE ([notifica.saude.gov.br](http://notifica.saude.gov.br))

*\*Dados parciais sujeitos à revisão/alteração*

Até o momento, dos 10.146 casos confirmados em 2023 e 2024, 10.007 casos receberam alta, por já terem cumprido os 05 dias e não estarem apresentando mais os sintomas da doença. Entretanto, 39 casos no ano de 2023 evoluíram para óbito e 11 casos no ano de 2024. O município de Rio Branco apresenta o maior número, 30 óbitos. O Acre apresenta um coeficiente de mortalidade (óbitos por 100 mil habitantes) de 4,8 e de letalidade de 0,4%, sendo que o maior coeficiente de mortalidade (19,2/100.000 habitantes) e de letalidade (6,1%), ambos no município do Bujari – Quadro 1.

#### QUADRO 1. DISTRIBUIÇÃO DOS CASOS CONFIRMADOS SEGUNDO A EVOLUÇÃO, ACRE, 2023/2024\*

| Municípios                 | Nº de testes realizados | Confirmados   | Altas         | Óbitos    | Taxa de letalidade | População     | TX_Mortalidade |
|----------------------------|-------------------------|---------------|---------------|-----------|--------------------|---------------|----------------|
| Acrelândia                 | 411                     | 133           | 133           | 0         | 0,0                | 15490         | 0,0            |
| Bujari                     | 169                     | 35            | 32            | 2         | 6,1                | 10420         | 19,2           |
| Capixaba                   | 167                     | 29            | 28            | 0         | 0,0                | 12008         | 0,0            |
| Jordão                     | 136                     | 31            | 31            | 0         | 0,0                | 8473          | 0,0            |
| Manoel Urbano              | 205                     | 51            | 50            | 1         | 2,4                | 9581          | 10,4           |
| Plácido de Castro          | 554                     | 258           | 257           | 1         | 0,4                | 19955         | 5,0            |
| Porto Acre                 | 339                     | 95            | 95            | 0         | 0,0                | 18824         | 0,0            |
| Rio Branco                 | 21.609                  | 6.416         | 6.333         | 30        | 0,5                | 413418        | 6,8            |
| Sena Madureira             | 1.003                   | 288           | 284           | 3         | 0,7                | 46511         | 4,3            |
| Senador Guiomard           | 979                     | 275           | 276           | 0         | 0,0                | 23236         | 0,0            |
| Santa Rosa do Purus        | 78                      | 9             | 8             | 0         | 0,0                | 6717          | 0,0            |
| <b>Regional Baixo Acre</b> | <b>25.650</b>           | <b>7.620</b>  | <b>7.527</b>  | <b>37</b> | <b>0,5</b>         | <b>584633</b> | <b>6,3</b>     |
| Assis Brasil               | 355                     | 86            | 86            | 0         | 0,0                | 7534          | 0,0            |
| Brasiléia                  | 956                     | 147           | 145           | 0         | 0,0                | 26702         | 0,0            |
| Epitaciolândia             | 483                     | 62            | 56            | 1         | 1,9                | 18696         | 5,3            |
| Xapuri                     | 184                     | 43            | 42            | 1         | 2,5                | 19596         | 5,1            |
| <b>Regional Alto Acre</b>  | <b>1.978</b>            | <b>338</b>    | <b>329</b>    | <b>2</b>  | <b>0,6</b>         | <b>72528</b>  | <b>2,8</b>     |
| Cruzeiro do Sul            | 4.629                   | 1.719         | 1.695         | 2         | 0,1                | 89072         | 1,1            |
| Feijó                      | 530                     | 152           | 149           | 0         | 0,0                | 34884         | 0,0            |
| Mâncio Lima                | 241                     | 24            | 23            | 1         | 4,8                | 19311         | 5,2            |
| Marechal Thaumaturgo       | 224                     | 89            | 85            | 1         | 1,3                | 19299         | 5,2            |
| Porto Walter               | 84                      | 27            | 26            | 0         | 0,0                | 12241         | 0,0            |
| Rodrigues Alves            | 349                     | 123           | 120           | 0         | 0,0                | 19351         | 0,0            |
| Tarauacá                   | 292                     | 54            | 53            | 0         | 0,0                | 43151         | 0,0            |
| <b>Regional Juruá</b>      | <b>6.349</b>            | <b>2.188</b>  | <b>2.151</b>  | <b>4</b>  | <b>0,2</b>         | <b>237309</b> | <b>1,7</b>     |
| <b>Acre</b>                | <b>33.977</b>           | <b>10.146</b> | <b>10.007</b> | <b>43</b> | <b>0,4</b>         | <b>894470</b> | <b>4,8</b>     |

Fonte: Laboratório LACEN- Acre; E-SUSVE (notifica.saude.gov.br)

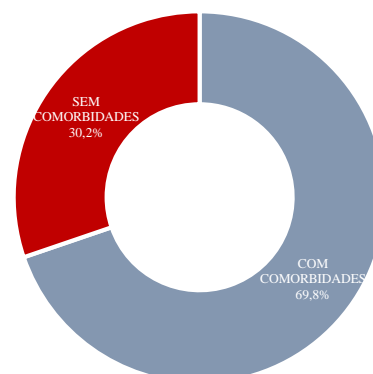
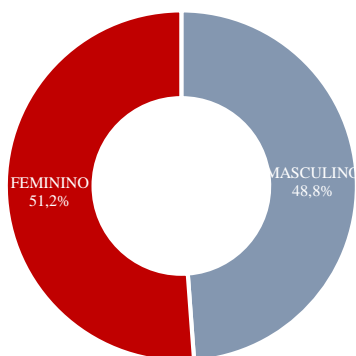
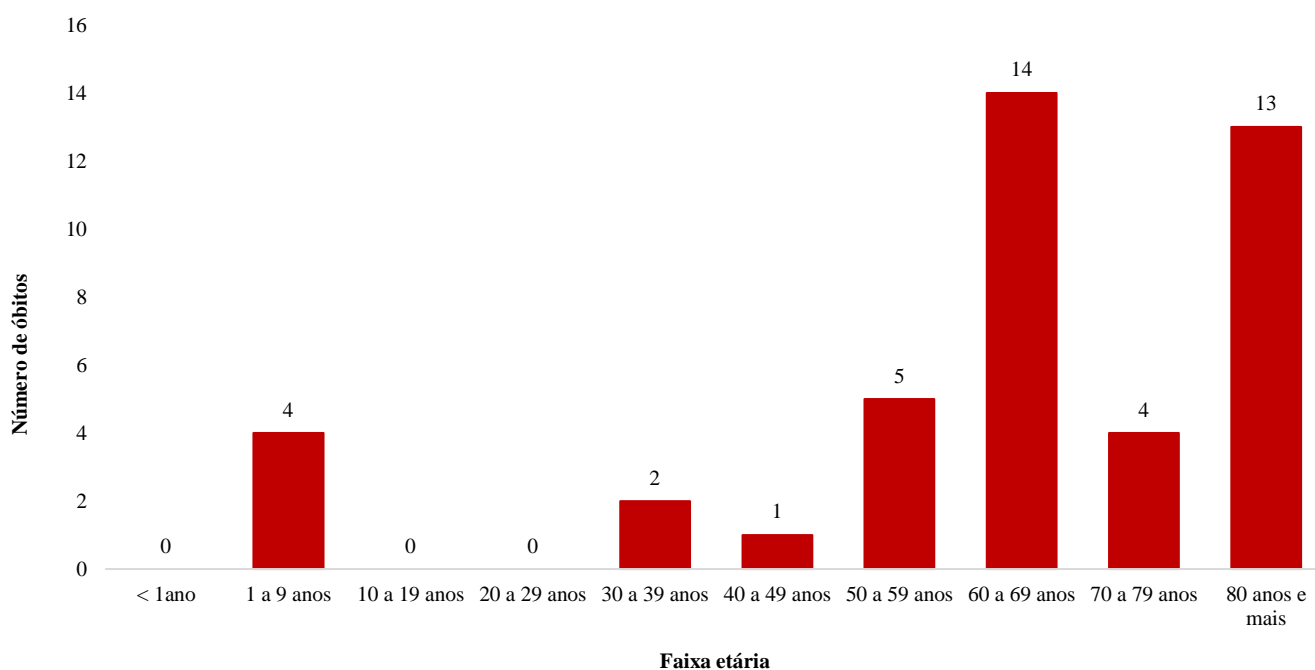
\*Dados parciais sujeitos à revisão/alteração



Em relação aos óbitos pode-se observar que 72,1% (30 casos) ocorreram em pessoas acima de 60 anos. De acordo com o sexo, 21 (48,8%) óbitos ocorreram no sexo masculino e 22 (51,2%) no sexo feminino. Dentre os 43 óbitos, 30 (69,8%) deles tinham alguma comorbidade, porém verifica-se que 13 (30,2%) das pessoas que evoluíram para o óbito não tinham histórico de comorbidades - Gráfico 6.

**Observação:** Os óbitos lançados no boletim diário, somente são contabilizados após a liberação do resultado laboratorial e/ou investigação epidemiológica.

**GRÁFICO 6. DISTRIBUIÇÃO DOS ÓBITOS POR COVID-19 SEGUNDO FAIXA ETÁRIA, SEXO E COMORBIDADES, ACRE, 2023/2024\*.**



Fonte: Laboratório LACEN- Acre; E-SUS VE ([notifica.saude.gov.br](https://notifica.saude.gov.br))

\*Dados parciais sujeitos à revisão/alteração

De acordo com a faixa etária, observa-se uma relação direta entre a idade e os óbitos, quanto maior a idade, maior também a letalidade da doença - Tabela 2.

**TABELA 2. CASOS CONFIRMADOS DA COVID-19, ÓBITOS ABSOLUTOS E LETALIDADE, CONFORME A FAIXA ETÁRIA, ACRE, 2023/2024\*.**

| Faixa etária   | Nº de casos positivos | Nº de óbitos | Letalidade ( % ) |
|----------------|-----------------------|--------------|------------------|
| < 1ano         | 114                   | 0            | 0,0              |
| 1 a 9 anos     | 353                   | 4            | 1,1              |
| 10 a 19 anos   | 606                   | 0            | 0,0              |
| 20 a 29 anos   | 1.592                 | 0            | 0,0              |
| 30 a 39 anos   | 1.957                 | 2            | 0,1              |
| 40 a 49 anos   | 2.066                 | 1            | 0,0              |
| 50 a 59 anos   | 1.577                 | 5            | 0,3              |
| 60 a 69 anos   | 970                   | 14           | 1,4              |
| 70 a 79 anos   | 585                   | 4            | 0,7              |
| 80 anos e mais | 326                   | 13           | 4,0              |
| <b>TOTAL</b>   | <b>10.134</b>         | <b>43</b>    | <b>0,4</b>       |

Fonte: Laboratório LACEN- Acre; E-SUS VE ([notifica.saude.gov.br](http://notifica.saude.gov.br))

**\*Dados parciais sujeitos à revisão/alteração**

**Anexo 1 – DISTRIBUIÇÃO DE CASOS DA COVID-19\*\* SEGUNDO MUNICÍPIO DE RESIDÊNCIA E CONFORME O TIPO DE EXAME, ACRE, 2023/2024\***

| Municípios-TOTAL     | Casos notificados |              |               |           |          |               | Casos confirmados |            |              |           |          |               | Casos descartados |              |               |           |               | Em análise |          |          |
|----------------------|-------------------|--------------|---------------|-----------|----------|---------------|-------------------|------------|--------------|-----------|----------|---------------|-------------------|--------------|---------------|-----------|---------------|------------|----------|----------|
|                      | PCR               | LACEN        | TR            | SOROLOGIA | CE       | Total         | PCR               | LACEN      | TR           | SOROLOGIA | CE       | Total         | PCR               | LACEN        | TR            | SOROLOGIA | Total         | PCR        | LACEN    | Total    |
| Acrelândia           | 0                 | 38           | 373           | 0         | 0        | 411           | 0                 | 0          | 133          | 0         | 0        | 133           | 0                 | 38           | 240           | 0         | 278           | 0          | 0        | 0        |
| Assis Brasil         | 0                 | 73           | 282           | 0         | 0        | 355           | 0                 | 3          | 83           | 0         | 0        | 86            | 0                 | 70           | 199           | 0         | 269           | 0          | 0        | 0        |
| Brasileia            | 0                 | 246          | 710           | 0         | 0        | 956           | 0                 | 19         | 128          | 0         | 0        | 147           | 0                 | 226          | 582           | 0         | 808           | 0          | 1        | 1        |
| Bujari               | 0                 | 52           | 117           | 0         | 0        | 169           | 0                 | 8          | 27           | 0         | 0        | 35            | 0                 | 44           | 90            | 0         | 134           | 0          | 0        | 0        |
| Capixaba             | 0                 | 43           | 124           | 0         | 0        | 167           | 0                 | 4          | 25           | 0         | 0        | 29            | 0                 | 39           | 99            | 0         | 138           | 0          | 0        | 0        |
| Cruzeiro do Sul      | 0                 | 1.318        | 3.311         | 0         | 0        | 4.629         | 0                 | 134        | 1.585        | 0         | 0        | 1.719         | 0                 | 1.184        | 1.726         | 0         | 2.910         | 0          | 0        | 0        |
| Epitaciolândia       | 0                 | 113          | 370           | 0         | 0        | 483           | 0                 | 14         | 48           | 0         | 0        | 62            | 0                 | 99           | 322           | 0         | 421           | 0          | 0        | 0        |
| Feijó                | 0                 | 121          | 409           | 0         | 0        | 530           | 0                 | 10         | 142          | 0         | 0        | 152           | 0                 | 111          | 267           | 0         | 378           | 0          | 0        | 0        |
| Jordão               | 0                 | 27           | 109           | 0         | 0        | 136           | 0                 | 2          | 29           | 0         | 0        | 31            | 0                 | 25           | 80            | 0         | 105           | 0          | 0        | 0        |
| Mâncio Lima          | 0                 | 155          | 86            | 0         | 0        | 241           | 0                 | 8          | 16           | 0         | 0        | 24            | 0                 | 147          | 70            | 0         | 217           | 0          | 0        | 0        |
| Manoel Urbano        | 0                 | 62           | 143           | 0         | 0        | 205           | 0                 | 4          | 47           | 0         | 0        | 51            | 0                 | 58           | 96            | 0         | 154           | 0          | 0        | 0        |
| Marechal Thaumaturgo | 0                 | 88           | 136           | 0         | 0        | 224           | 0                 | 7          | 82           | 0         | 0        | 89            | 0                 | 81           | 54            | 0         | 135           | 0          | 0        | 0        |
| Plácido de Castro    | 0                 | 52           | 502           | 0         | 0        | 554           | 0                 | 4          | 254          | 0         | 0        | 258           | 0                 | 48           | 248           | 0         | 296           | 0          | 0        | 0        |
| Porto Acre           | 0                 | 66           | 273           | 0         | 0        | 339           | 0                 | 1          | 94           | 0         | 0        | 95            | 0                 | 65           | 179           | 0         | 244           | 0          | 0        | 0        |
| Porto Walter         | 0                 | 36           | 48            | 0         | 0        | 84            | 0                 | 10         | 17           | 0         | 0        | 27            | 0                 | 26           | 31            | 0         | 57            | 0          | 0        | 0        |
| Rio Branco           | 0                 | 3.991        | 17.618        | 0         | 0        | 21.609        | 0                 | 429        | 5.987        | 0         | 0        | 6.416         | 0                 | 3.558        | 11.631        | 0         | 15.189        | 0          | 4        | 4        |
| Rodrigues Alves      | 0                 | 92           | 257           | 0         | 0        | 349           | 0                 | 13         | 110          | 0         | 0        | 123           | 0                 | 79           | 147           | 0         | 226           | 0          | 0        | 0        |
| Santa Rosa           | 0                 | 41           | 37            | 0         | 0        | 78            | 0                 | 3          | 6            | 0         | 0        | 9             | 0                 | 38           | 31            | 0         | 69            | 0          | 0        | 0        |
| Sena Madureira       | 0                 | 153          | 850           | 0         | 0        | 1.003         | 0                 | 10         | 278          | 0         | 0        | 288           | 0                 | 143          | 572           | 0         | 715           | 0          | 0        | 0        |
| Senador Guiomard     | 0                 | 110          | 869           | 0         | 0        | 979           | 0                 | 2          | 273          | 0         | 0        | 275           | 0                 | 107          | 596           | 0         | 703           | 0          | 1        | 1        |
| Tarauacá             | 0                 | 139          | 153           | 0         | 0        | 292           | 0                 | 22         | 32           | 0         | 0        | 54            | 0                 | 117          | 121           | 0         | 238           | 0          | 0        | 0        |
| Xapuri               | 0                 | 55           | 129           | 0         | 0        | 184           | 0                 | 1          | 42           | 0         | 0        | 43            | 0                 | 54           | 87            | 0         | 141           | 0          | 0        | 0        |
| <b>TOTAL</b>         | <b>0</b>          | <b>7.071</b> | <b>26.906</b> | <b>0</b>  | <b>0</b> | <b>33.977</b> | <b>0</b>          | <b>708</b> | <b>9.438</b> | <b>0</b>  | <b>0</b> | <b>10.146</b> | <b>0</b>          | <b>6.357</b> | <b>17.468</b> | <b>0</b>  | <b>23.825</b> | <b>0</b>   | <b>6</b> | <b>6</b> |

Fonte: Laboratório LACEN- Acre; E-SUS VE (notifica.saude.gov.br)

\*Dados parciais sujeitos à revisão/alteração.