

SESACRE
SECRETARIA DE ESTADO DE SAÚDE



GOVERNO DO
ACRE
Trabalho para cultivar das pessoas

BOLETIM SEMANAL DAS ARBOVIROSES NO ACRE

Secretaria de Estado de Saúde do Acre
Rua Benjamin Constant, 830 – Centro
Quarto andar, lado A
CEP: 69.909-850 Rio Branco - AC

Governador do Estado do Acre
Gladson de Lima Cameli

Secretário de Estado de Saúde
Pedro Pascoal Zambon

Secretária Adjunta de Atenção à Saúde
Ana Cristina Moraes da Silva

Secretária Adjunta Executiva - Administrativo
Andrea Santos Pelatti

Elaboração:

Núcleo de Doenças de Transmissão Vetorial - NDTV

Vigilância
em Saúde

SECRETARIA DE ESTADO DE
SAÚDE
ACRE



MINISTÉRIO DA
SAÚDE



GOVERNO FEDERAL
BRASIL
UNIÃO E RECONSTRUÇÃO

Boletim Epidemiológico Semanal das Arboviroses no Acre

28 de agosto de 2024

Secretaria de Estado de Saúde / Departamento de Vigilância em Saúde / Divisão de Vigilância Ambiental / Núcleo de Doenças de Transmissão Vetorial

Os dados apresentados neste Boletim são referentes aos casos prováveis de Dengue, Chikungunya (SINAN ONLINE) e Zika vírus (SINAN NET) notificados no Estado do Acre entre as semanas epidemiológicas (SE) 1 a 34/2024, bem como de Mayaro e Oropouche, referentes a 2023 e 2024.

DENGUE - SE 1 a 34/2024

CASOS PROVÁVEIS

2023	2024
3.321	3.304

VARIAÇÃO: -0,5%

CASOS CONFIRMADOS

3.074

ÓBITOS

0

INCIDÊNCIA

398,1/100.000hab

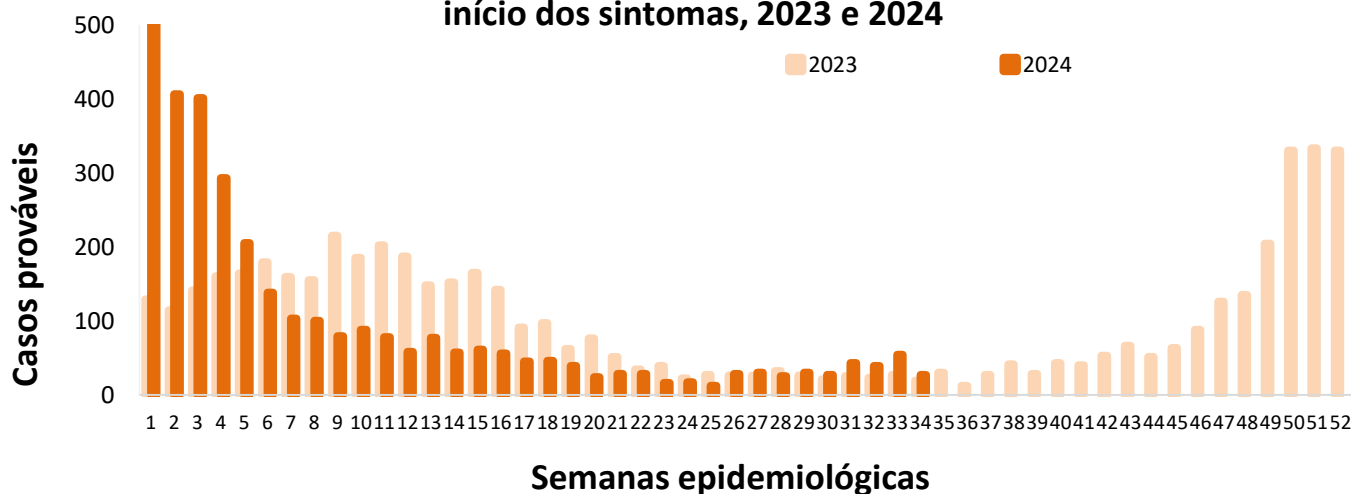
SOROTIPOS CIRCULANTES

DENV1 e DENV2

MUNICÍPIOS COM CASOS

20

Casos prováveis de Dengue no Acre, por semana epidemiológica de início dos sintomas, 2023 e 2024



Fonte: SINAN ONLINE E GAL/AC. Dados atualizados em 27/8/2024, sujeitos a alterações

Boletim Epidemiológico Semanal das Arboviroses no Acre

28 de agosto
de 2024

CHIKUNGUNYA – SE 1 a 34/2024

CASO PROVÁVEIS

2023	2024
36	232

VARIAÇÃO: 544,4%

MUNICÍPIOS COM CASOS

21

CASOS CONFIRMADOS

166

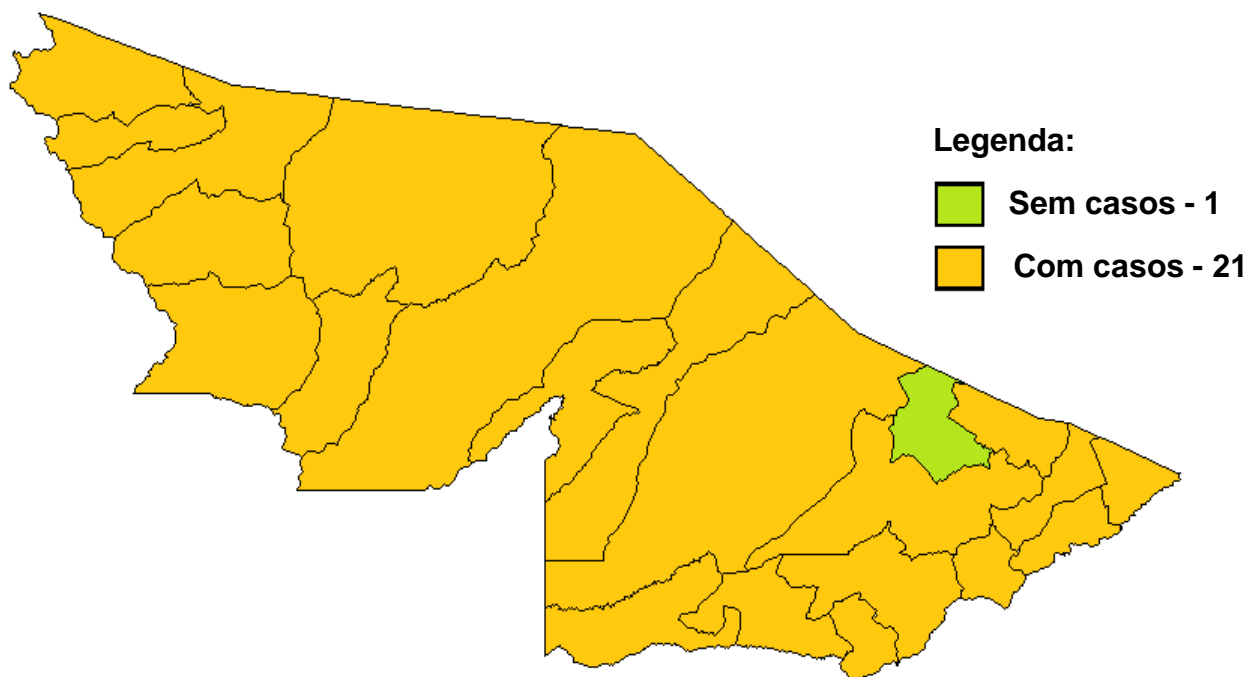
INCIDÊNCIA

28,0/100.000hab

ÓBITOS

0

Municípios com notificação de casos prováveis de Chikungunya no
Acre, na SE 34/2024



Fonte: SINAN ONLINE. Dados atualizados em 27/8/2024, sujeitos a alterações

Boletim Epidemiológico Semanal das Arboviroses no Acre

28 de agosto
de 2024

ZIKA VÍRUS – SE 1 a 32/2024

CASOS PROVÁVEIS

2023	2024
95	104

VARIAÇÃO: 11,0%

MUNICÍPIOS COM CASOS

14

CASOS CONFIRMADOS

45

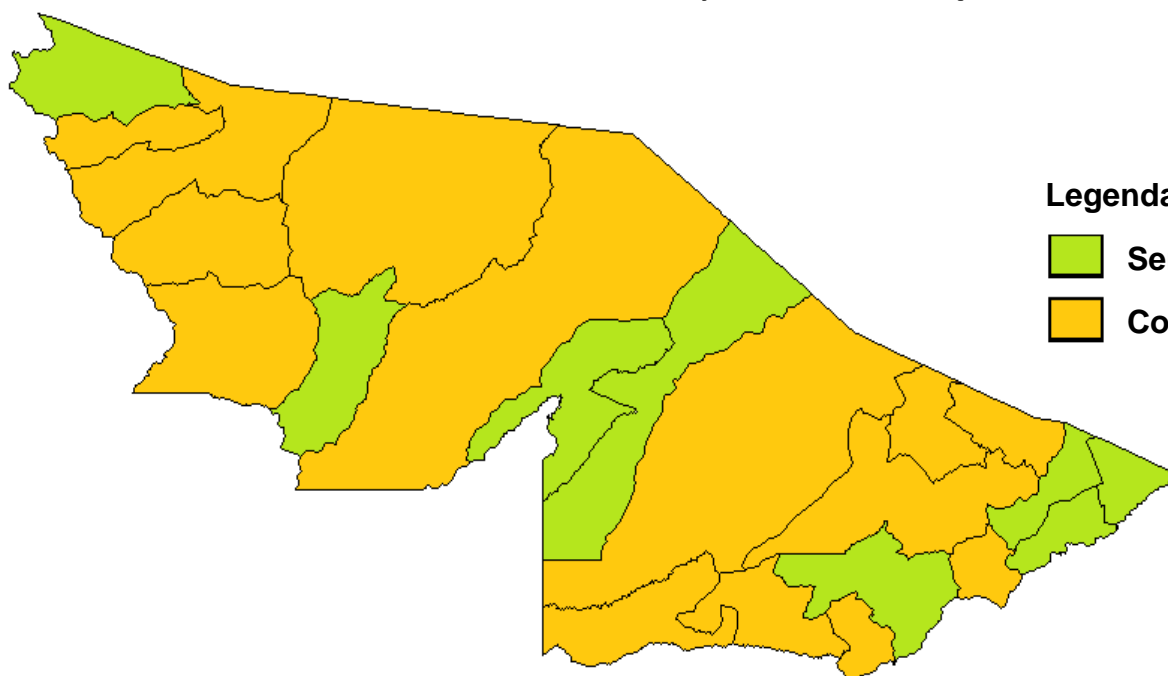
INCIDÊNCIA

12,5/100.000hab

ÓBITOS

0

Municípios com notificação de casos prováveis de Zika vírus no Acre, da SE 1 a 32/2024



Fonte: SINAN NET. Dados atualizados em 27/8/2024, sujeitos a alterações

Boletim Epidemiológico Semanal das Arboviroses no Acre

28 de agosto
de 2024

MAYARO – 2023/2024

AMOSTRAS
TESTADAS

1.911

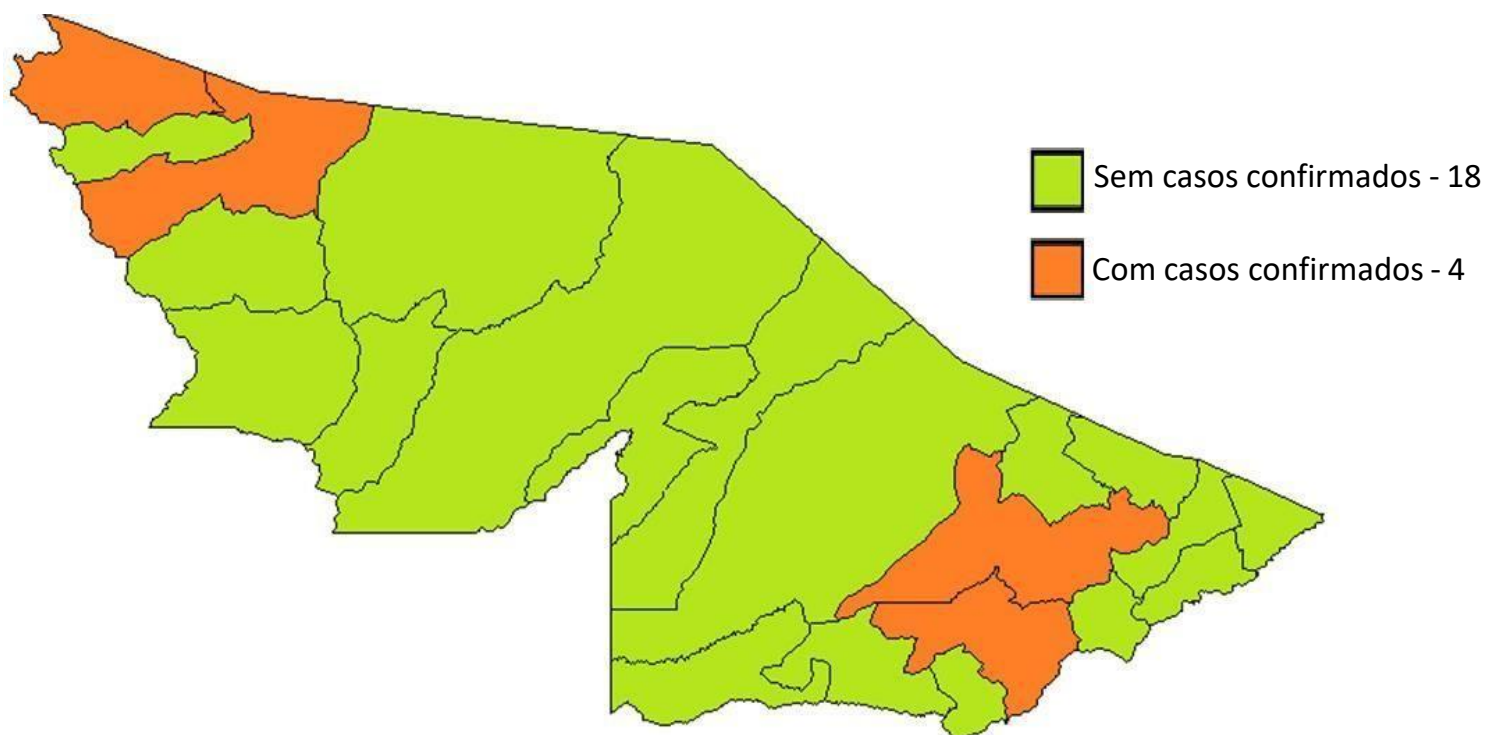
CASOS
CONFIRMADOS

7

MUNICÍPIOS
COM CASOS

4

Municípios com registro de casos de Mayaro no Acre, de 2023 até 27/8/2024



Fonte: GAL/AC. Dados atualizados em 27/8/2024, sujeitos a alterações

Boletim Epidemiológico Semanal das Arboviroses no Acre

28 de agosto
de 2024

OROPOUCHE

2023

AMOSTRAS
TESTADAS

145

CASOS
CONFIRMADOS

60

MUNICÍPIOS
COM CASOS

8

2024

AMOSTRAS
TESTADAS

1.823

CASOS
CONFIRMADOS

436

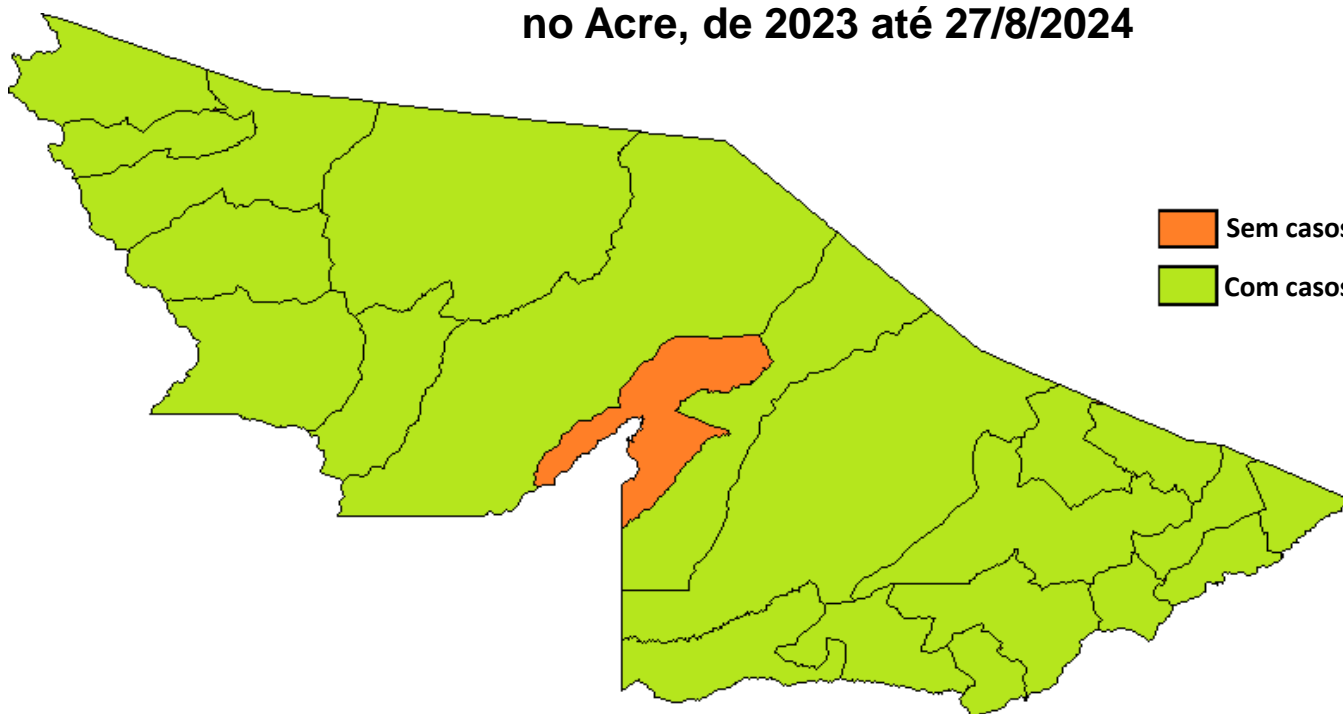
MUNICÍPIOS
COM CASOS

21

ÓBITOS

1

Municípios com registro de casos de Oropouche no Acre, de 2023 até 27/8/2024



Orange Sem casos confirmados - 1
Green Com casos confirmados - 21

Fonte: GAL/AC. Dados atualizados em 27/8/2024, sujeitos a alterações