

# BOLETIM COVID-19

## SE 17/2024

### DVS/ DRAS/ SESACRE

SESACRE. Secretaria de Estado de Saúde  
Elaborado pela área técnica de Covid-19  
Secretaria de Estado de Saúde do Acre  
Rua Benjamin Constant, 830 - Centro  
Rio Branco – AC, 69909-850  
Quarto andar, lado A

Governador do Estado do Acre  
Gladson de Lima Cameli

Secretário de Estado de Saúde  
Pedro Pascoal Zambon

Secretária Adjunta de Atenção à Saúde  
Ana Cristina Moraes da Silva

Secretária Adjunta Executiva - Administrativo  
Andréia Santos Pelatti

#### Organização:

Secretária Adjunta de Atenção à Saúde  
Redes de Atenção à Saúde - RAS  
Departamento de Vigilância em Saúde – DVS  
Divisão de Vigilância Epidemiológica – DVE  
Núcleo de Vigilância das Doenças Imunopreveníveis  
Área técnica de Covid-19  
Técnica responsável: Anub Martins  
Tabulação de dados: Leonardo Lima Leite

## RESUMO BOLETIM COVID-19

Emitido pela Secretaria de Estado de Saúde do Acre, referente à semana epidemiológica (SE 17/2024), fornece uma análise atualizada da situação da COVID-19 no estado. Este documento é essencial para guiar políticas de saúde pública e medidas de prevenção e controle. A seguir, são apresentados os pontos principais destacados para a COVID-19:

### Situação Geral

**Casos e Óbitos:** Desde o início da pandemia até o momento, foram notificados 383.823 casos, com 168.932 confirmados e 2.079 óbitos. Em 2024, até a SE 17, houve 1.449 casos confirmados e 7 óbitos. Diminuição Significativa: Após a ampliação da vacinação, observou-se uma diminuição significativa no número de casos graves e óbitos em 2023 e 2024.

**Incidência da COVID-19:** Em 2023, a incidência foi de 896,1 casos por 100.000 habitantes, com maior incidência em Cruzeiro do Sul. Em 2024, até a SE 17, a incidência está em 162,0 casos por 100.000 habitantes, com maior incidência em Assis Brasil.

**Distribuição dos Casos Confirmados por município:** A distribuição dos casos confirmados por município em 2024 mostra Assis Brasil com a maior incidência, seguido por Jordão e Plácido de Castro.

**Faixa Etária e Sexo:** A maioria dos casos confirmados está na faixa etária de 30 a 39 anos para o sexo feminino, e 40 a 49 anos para o sexo masculino, com uma maior proporção de casos no sexo feminino (61,4%) em 2024.

**Raça/Cor:** A maior proporção de casos positivos é de pessoas pardas (65,2%), seguida por brancas (10,9%) e amarelas (10,2%).

**Distribuição dos Óbitos:** A maioria dos óbitos ocorreram em pessoas acima de 60 anos, com uma leve maioria no sexo masculino. Entre os óbitos, 69,2% tinham alguma comorbidade.

**Letalidade e Mortalidade:** Em 2024, o Acre apresenta uma letalidade de 0,4% e um coeficiente de mortalidade de 39 óbitos por 100 mil habitantes. O município de Bujari apresentou o maior coeficiente de mortalidade e letalidade.

**Investigação genética do SARS-Cov2:** A análise genômica demonstrou que os cinco genomas de SARS-CoV-2 pertencem a três sublinhagens Ômicron, das quais a sublinhagem JN.1 representou 60% (n = 3) dos genomas analisados

# PAINEL EPIDEMIOLÓGICO DA COVID-19, ACRE, 2024

CASOS NOTIFICADOS

**2.279**

CASOS CONFIRMADOS

**1.449**

CASOS DESCARTADOS

**821**

CASOS EM ANÁLISE

**09**

ÓBITOS

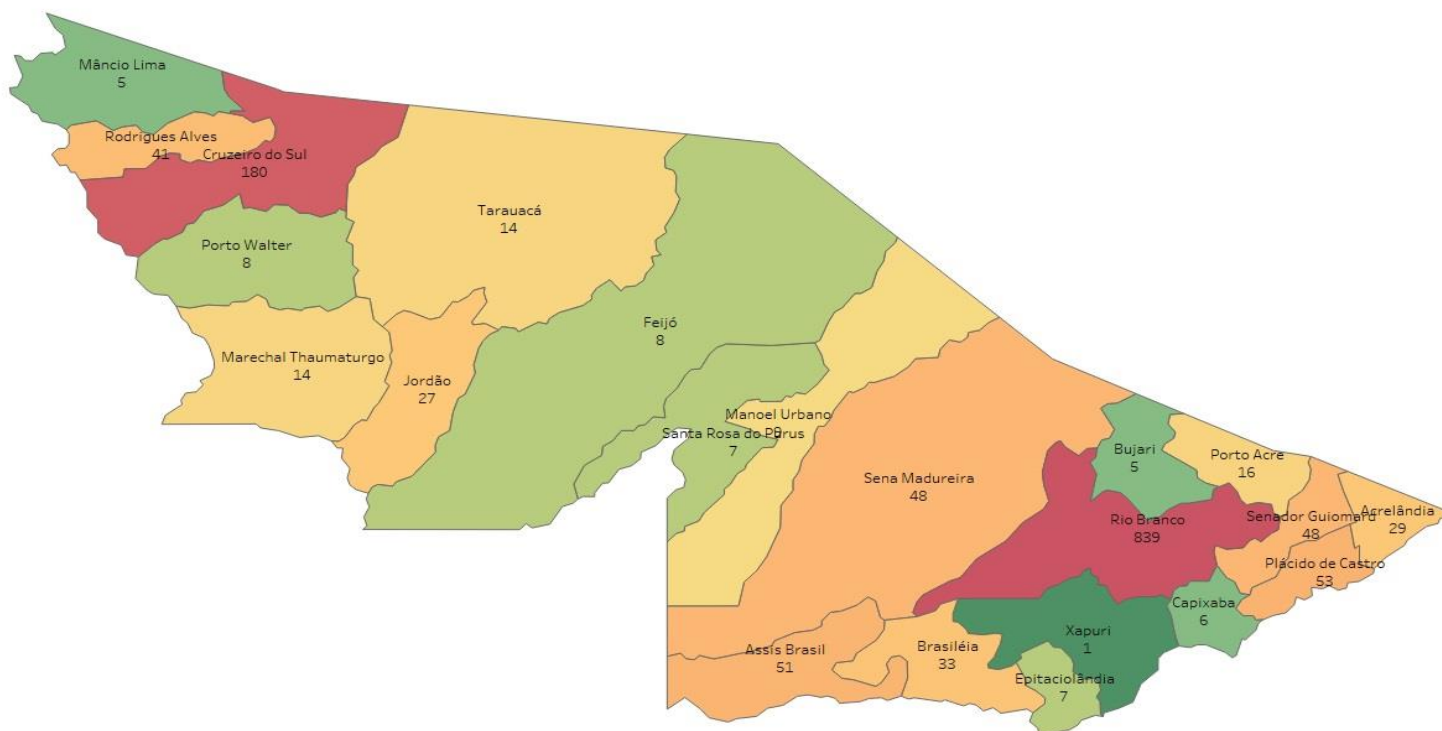
**07**

SEMANA EPIDEMIOLÓGICA  
**17/24**

NOVOS CASOS CONFIRMADOS  
**14**

ÓBITOS CONFIRMADOS  
**00**

DISTRIBUIÇÃO DOS CASOS CONFIRMADOS DA COVID-19, POR MUNICÍPIO DE RESIDÊNCIA, ACRE, 2024\*



Fonte: Laboratório LACEN- Acre; E-SUS VE ([notifica.saude.gov.br](https://notifica.saude.gov.br)) \*Para cada 100.000 habitantes.

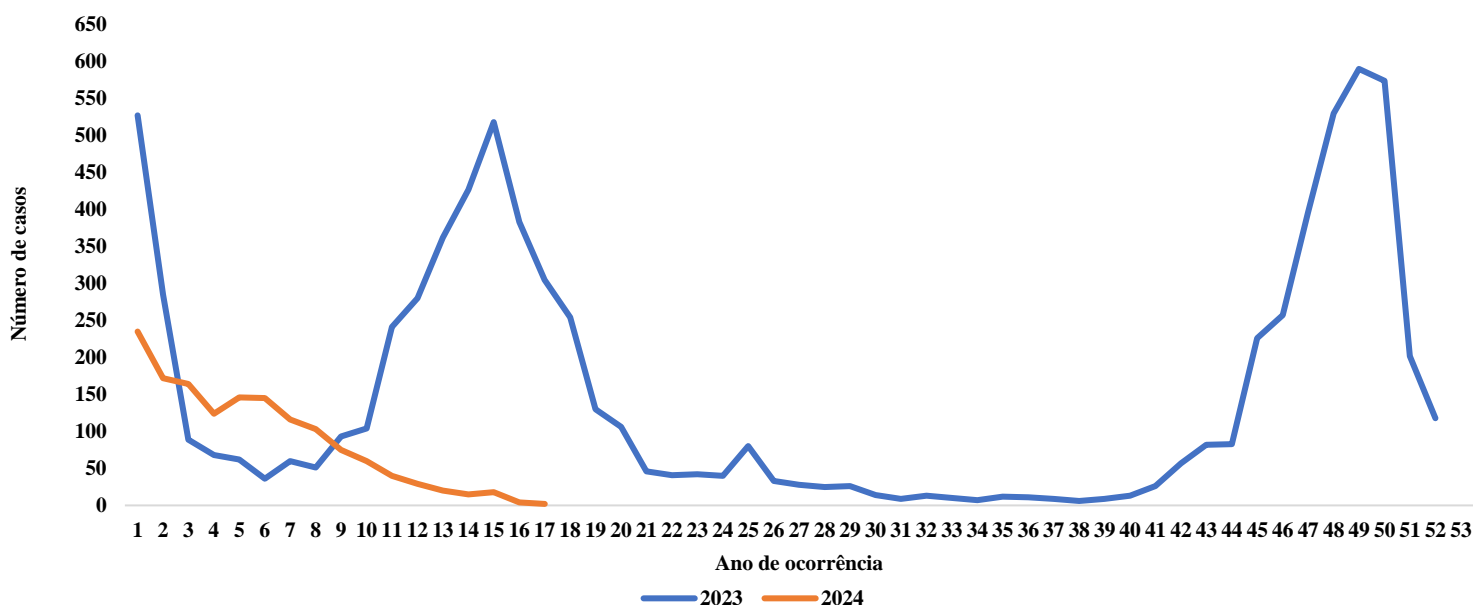
\*\*Dados parciais sujeitos à revisão/alteração

## SITUAÇÃO EPIDEMIOLÓGICA DA COVID-19, ACRE, 2023 E 2024

No Estado do Acre, desde o início da pandemia em 2020 até o momento, foram notificados 383.823 casos, tendo sido 214.877 casos descartados, 168.932 confirmados e 2.079 óbitos. Considerando os anos de 2023 e 2024, após a ampliação e efetividade da vacinação em todas as faixas etárias na população, observa-se a diminuição significativa do número de casos graves e óbitos.

No ano de 2023 foram registrados 8.015 casos confirmados da Covid-19, com maiores frequências observadas nas semanas epidemiológicas (SE) 01, 15 e 49. Entre as SE 01 a 16, no ano de 2023 foram registrados 3.586 casos, em 2024 neste mesmo período tem-se o registro de 1.435 casos. A partir da SE 03 de 2024, observa-se um aumento do número casos confirmados em relação ao ano de 2023 e a partir da SE 08 um decréscimo nos registros - Gráfico 1.

**GRÁFICO 1 – DISTRIBUIÇÃO DO NÚMERO DE CASOS CONFIRMADOS DA COVID-19, POR SEMANA EPIDEMIOLÓGICA, SEGUNDO O ANO DE OCORRÊNCIA, ACRE, 2023/2024\***

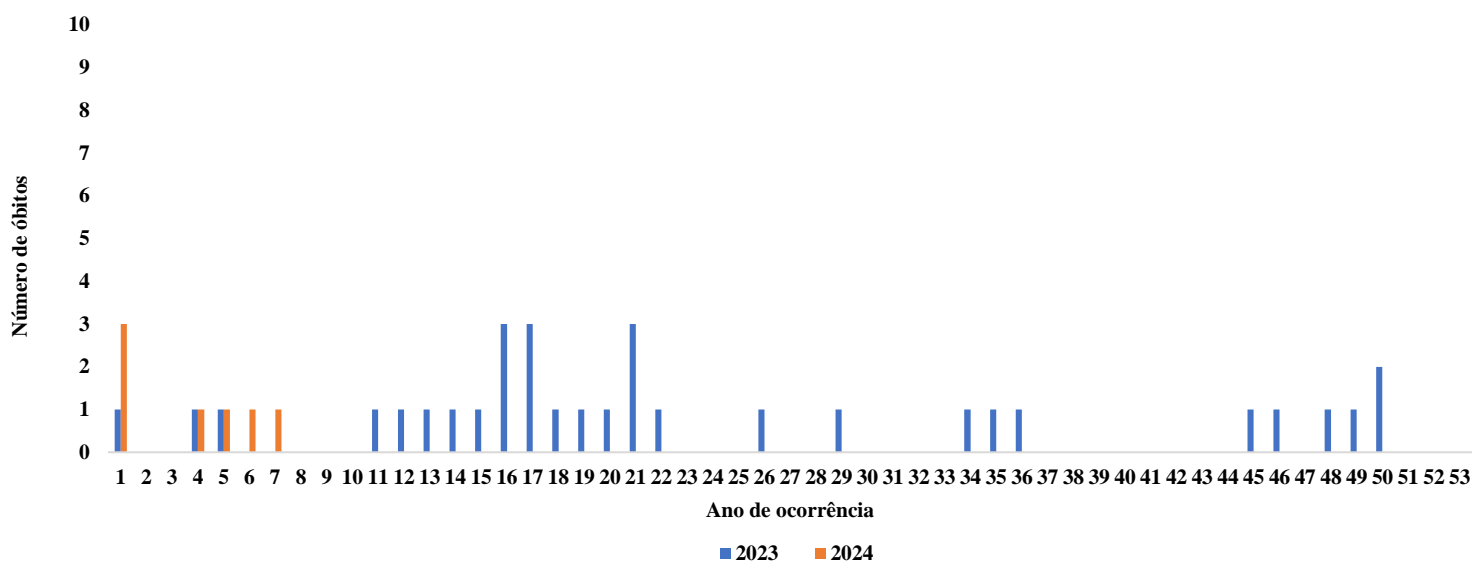


Fonte: Laboratório LACEN- Acre; E-SUS VE ([notifica.saude.gov.br](http://notifica.saude.gov.br))

\*Dados parciais sujeitos à revisão/alteração. \*\*Semana Epidemiológica 17 (Dados até o dia 29/04/2024)

Em relação aos óbitos, em 2023 foram registrados (32), com maior ocorrência entre as SE 11 a 22/2023, totalizando 18 óbitos. No ano de 2024, até a semana epidemiológica 17, ocorreram o registro de 7 óbitos, tendo 3 ocorridos na SE 01 - Gráfico 2.

**GRÁFICO 2 – DISTRIBUIÇÃO DO NÚMERO DE ÓBITOS DA COVID-19, POR SEMANA EPIDEMIOLÓGICA, SEGUNDO O ANO DE OCORRÊNCIA, ACRE, 2023/2024\***

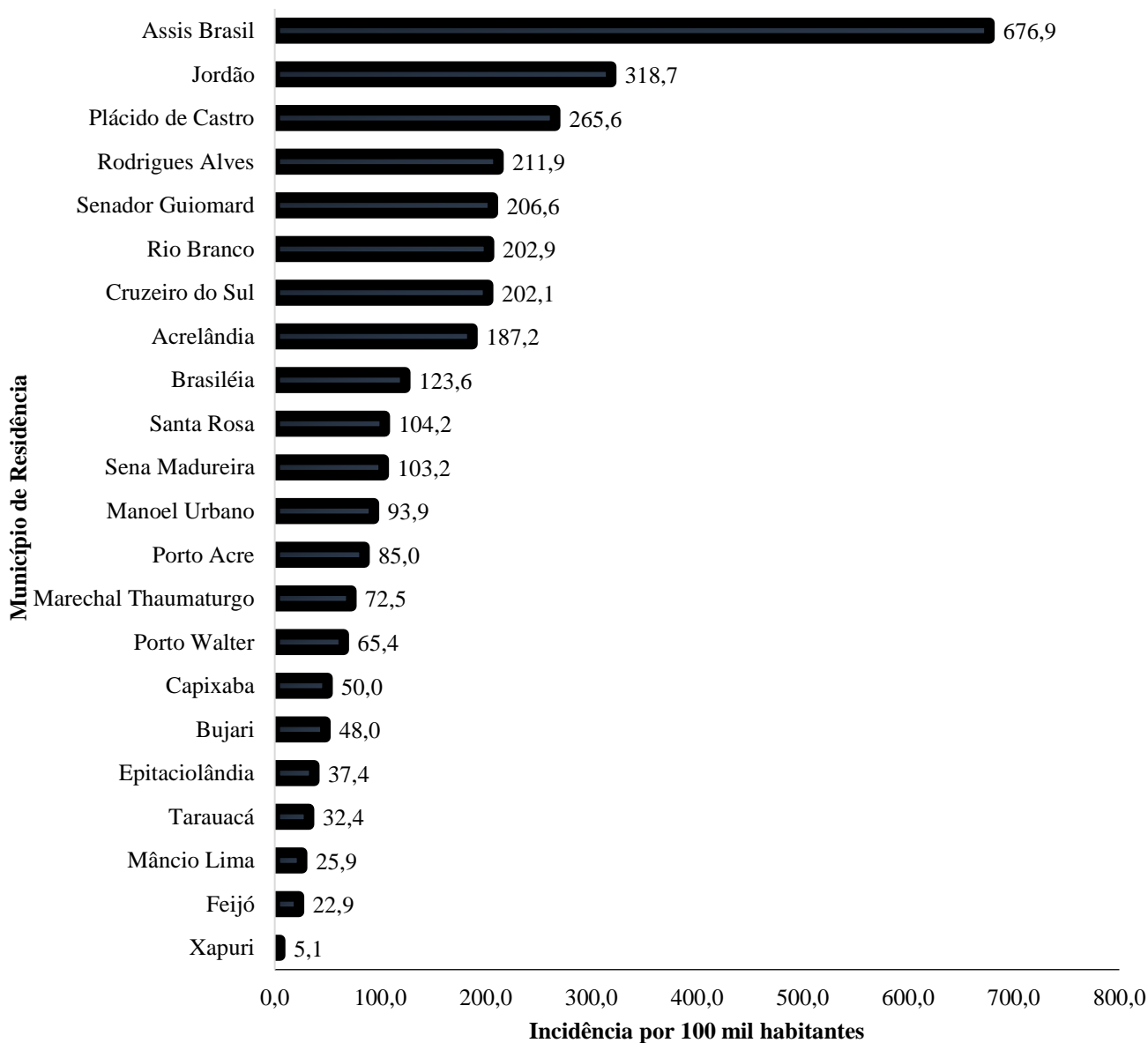


Fonte: Laboratório LACEN- Acre; E-SUS VE (notifica.saude.gov.br)

**\*Dados parciais sujeitos à revisão/alteração. \*\*Semana Epidemiológica 17 (Dados até o dia 29/04/2024)**

A incidência da COVID-19 no Acre no ano de 2023 foi de 896,1 casos por 100.000 habitantes, tendo o município de Cruzeiro do Sul apresentado a maior incidência (1.508,9/100.000). Em 2024 até a SE 17, a incidência da COVID encontra-se em 162,0 casos a cada 100.000 habitantes, com o registro de maior incidência sendo observado no município de Assis Brasil (676,9/100.000) – Gráfico 3.

**GRÁFICO 3 - INCIDÊNCIA DA COVID-19, SEGUNDO MUNICÍPIO DE RESIDÊNCIA, ACRE, 2024\***



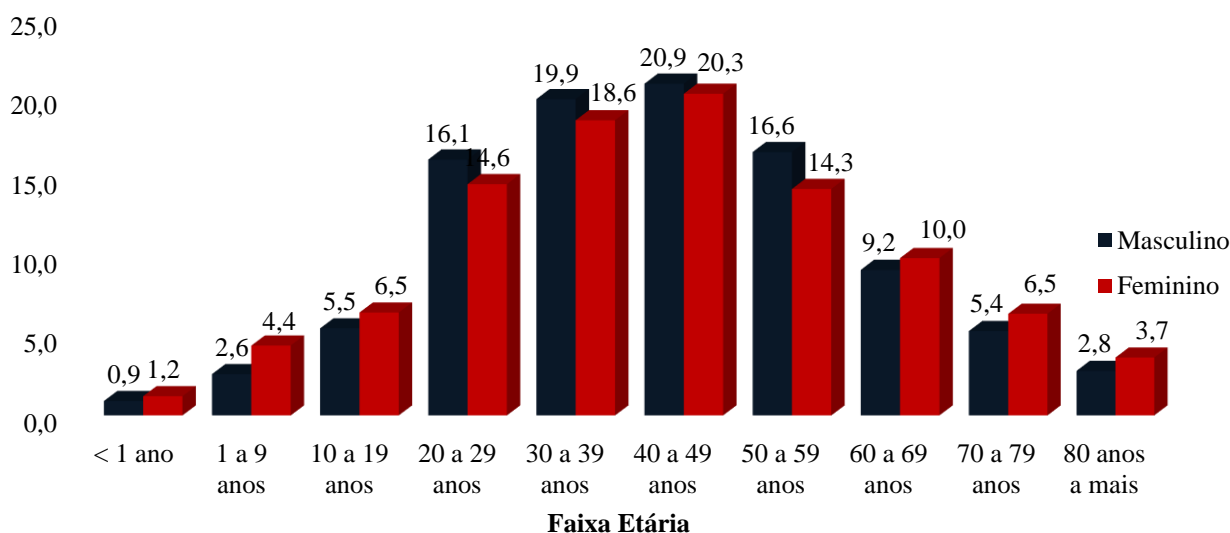
Fonte: Laboratório LACEN- Acre; E-SUS VE ([notifica.saude.gov.br](https://notifica.saude.gov.br))

\*Para cada 100.000 habitantes.

**\*\*Dados parciais sujeitos à revisão/alteração**

Nos anos de 2023 e 2024 dos casos positivos, em relação ao sexo, 3.643 (38,8%) casos são do sexo masculino e 5.743 (61,2%) do sexo feminino, quanto à faixa etária dos casos confirmados, a maior proporção encontra-se entre 40 a 49 anos, em ambos os sexos - Gráfico 4.

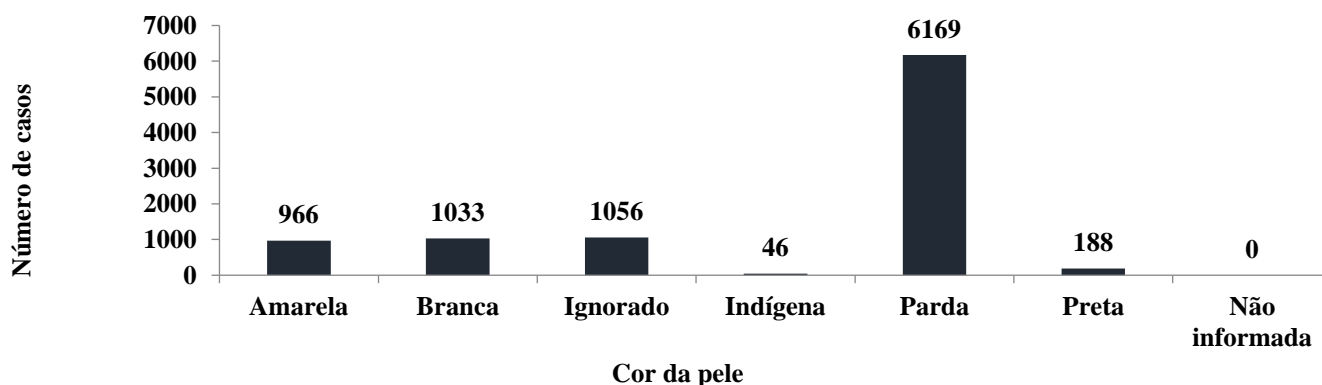
**GRÁFICO 4. DISTRIBUIÇÃO DOS CASOS CONFIRMADOS\* DE COVID-19 POR SEXO E FAIXA ETÁRIA, ACRE, 2023/2024\*.**



Fonte: Laboratório LACEN- Acre; E-SUS VE ([notifica.saude.gov.br](http://notifica.saude.gov.br))  
\*Dados parciais sujeitos à revisão/alteração

De acordo com a variável cor da pele, a maior proporção de casos positivos é de pessoas pardas (65,2 %). Entretanto, verifica-se que 11,2 % dos casos confirmados não possuem o registro desta informação - Gráfico 5.

**GRÁFICO 5. DISTRIBUIÇÃO DOS CASOS CONFIRMADOS\* DE COVID-19 POR COR DA PELE, ACRE, 2023/2024\*.**



Fonte: Laboratório LACEN- Acre; E-SUSVE ([notifica.saude.gov.br](http://notifica.saude.gov.br))  
\*Dados parciais sujeitos à revisão/alteração

Até o momento, dos 9.464 casos confirmados em 2023 e 2024, 9.418 casos receberam alta, por já ter cumprido os 5 dias e não estarem apresentando mais os sintomas da doença. Entretanto, 39 casos no ano de 2023 evoluíram para óbito e 07 casos no ano de 2024. O município de Rio Branco apresenta o maior número, 28 óbitos. O Acre apresenta um coeficiente de mortalidade (óbitos por 100 mil habitantes) de 4,4 e de letalidade de 0,4%, sendo que o maior coeficiente de mortalidade (19,2/100.000 habitantes) e de letalidade (6,5%), ambos no município do Bujari – Quadro 1.

**TABELA 1. DISTRIBUIÇÃO DOS CASOS CONFIRMADOS SEGUNDO A EVOLUÇÃO, ACRE, 2023/2024\***

Municípios	Nº de testes realizados	Confirmados	Altas	Óbitos	Taxa de letalidade	População	TX_Mortalidade
Acrelândia	241	130	130	0	0,0	15490	0,0
Bujari	90	33	31	2	6,1	10420	19,2
Capixaba	66	26	26	0	0,0	12008	0,0
Jordão	62	30	30	0	0,0	8473	0,0
Manoel Urbano	139	50	49	1	2,4	9581	10,4
Plácido de Castro	341	248	250	1	0,4	19955	5,0
Porto Acre	172	95	95	0	0,0	18824	0,0
Rio Branco	11.709	6.041	6.013	28	0,5	413418	6,8
Sena Madureira	642	276	272	2	0,7	46511	4,3
Senador Guiomard	594	272	273	0	0,0	23236	0,0
Santa Rosa do Purus	28	7	7	0	0,0	6717	0,0
<b>Reg. Baixo Acre</b>	<b>14.084</b>	<b>7.208</b>	<b>7.176</b>	<b>34</b>	<b>0,5</b>	<b>584633</b>	<b>5,8</b>
Assis Brasil	147	84	84	0	0,0	7534	0,0
Brasiléia	376	139	139	0	0,0	26702	0,0
Epitaciolândia	178	52	51	1	1,9	18696	5,3
Xapuri	92	40	39	1	2,5	19596	5,1
<b>Regional Alto Acre</b>	<b>793</b>	<b>315</b>	<b>313</b>	<b>2</b>	<b>0,6</b>	<b>72528</b>	<b>2,8</b>
Cruzeiro do Sul	2.288	1.519	1.522	1	0,1	89072	1,1
Feijó	270	125	125	0	0,0	34884	0,0
Mâncio Lima	113	21	20	1	4,8	19311	5,2
Marechal T.	132	80	78	1	1,3	19299	5,2
Porto Walter	38	19	21	0	0,0	12241	0,0
Rodrigues Alves	169	114	114	0	0,0	19351	0,0
Tarauacá	176	49	49	0	0,0	43151	0,0
<b>Regional Juruá</b>	<b>3.186</b>	<b>1.927</b>	<b>1.929</b>	<b>3</b>	<b>0,2</b>	<b>237309</b>	<b>1,3</b>
<b>Acre</b>	<b>18.167</b>	<b>9.464</b>	<b>9.418</b>	<b>39</b>	<b>0,4</b>	<b>894470</b>	<b>4,4</b>

Fonte: Laboratório LACEN- Acre; E-SUSVE (notifica.saude.gov.br)

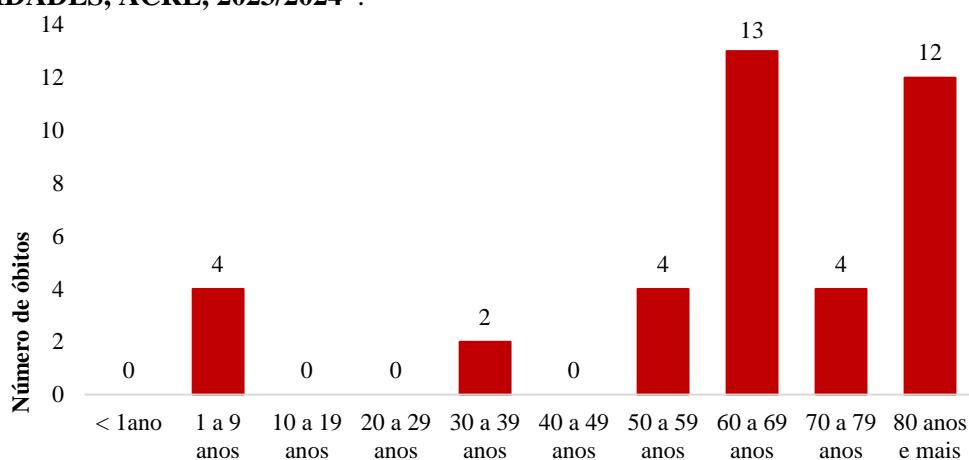
\*Dados parciais sujeitos à revisão/alteração



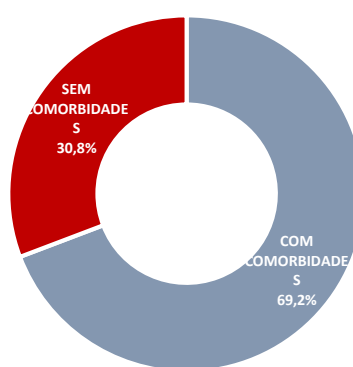
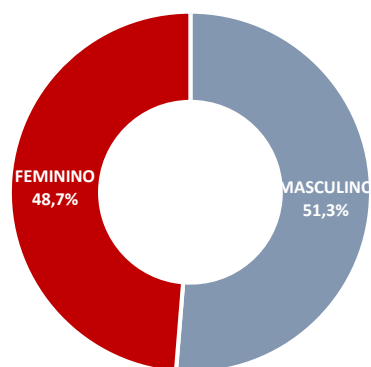
Em relação aos óbitos pode-se observar que 74,4% (29 casos) ocorreram em pessoas acima de 60 anos. De acordo com o sexo, 20 (51,3,0%) óbitos ocorreram no sexo masculino e 19 (48,7,0%) no sexo feminino. Dentre os 39 óbitos, 27 (69,2%) deles tinham alguma comorbidades, porém verifica-se que 12 (30,8%) das pessoas que evoluíram para o óbito não tinham histórico de comorbidades - Gráfico 6.

**Observação:** Os óbitos lançados no boletim diário, somente são contabilizados após a liberação do resultado laboratorial e/ou investigação epidemiológica.

**GRÁFICO 6. DISTRIBUIÇÃO DOS ÓBITOS POR COVID-19 SEGUNDO FAIXA ETÁRIA, SEXO E COMORBIDADES, ACRE, 2023/2024\*.**



**Faixa etária**



Fonte: Laboratório LACEN- Acre; E-SUS VE ([notifica.saude.gov.br](https://notifica.saude.gov.br))

\*Dados parciais sujeitos à revisão/alteração

De acordo com a faixa etária, observa-se uma relação direta entre a idade e os óbitos, quanto maior a idade, maior também a letalidade da doença - Tabela 2.

**TABELA 2. CASOS CONFIRMADOS DA COVID-19, ÓBITOS ABSOLUTOS E LETALIDADE, CONFORME A FAIXA ETÁRIA, ACRE, 2023/2024\*.**

Faixa etária	Nº de casos positivos	Nº de óbitos	Letalidade ( % )
< 1ano	98	1	0,0
1 a 9 anos	315	3	1,3
10 a 19 anos	560	0	0,0
20 a 29 anos	1.470	0	0,0
30 a 39 anos	1.836	2	0,1
40 a 49 anos	1.953	0	0,0
50 a 59 anos	1.486	4	0,3
60 a 69 anos	900	13	1,4
70 a 79 anos	547	4	0,7
80 anos e mais	299	12	4,0
<b>TOTAL</b>	<b>9.464</b>	<b>39</b>	<b>0,4</b>

Fonte: Laboratório LACEN- Acre; E-SUS VE ([notifica.saude.gov.br](http://notifica.saude.gov.br))

**\*Dados parciais sujeitos à revisão/alteração**

**Anexo 1 – DISTRIBUIÇÃO DE CASOS DA COVID-19\*\* SEGUNDO MUNICÍPIO DE RESIDÊNCIA E CONFORME O TIPO DE EXAME, ACRE, 2023/2024\***

Municípios-TOTAL	Casos notificados						Casos confirmados						Casos descartados					Em análise		
	PCR	LACEN	TR	SOROLOGIA	CE	Total	PCR	LACEN	TR	SOROLOGIA	CE	Total	PCR	LACEN	TR	SOROLOGIA	Total	PCR	LACEN	Total
Acrelândia	0	29	213	0	0	241	0	0	131	0	0	130	0	29	82	0	111	0	0	0
Assis Brasil	0	33	114	0	0	147	0	3	81	0	0	84	0	30	33	0	63	0	0	0
Brasileia	0	146	233	0	0	376	0	15	124	0	0	139	0	130	109	0	236	0	1	1
Bujari	0	38	52	0	0	90	0	8	25	0	0	33	0	30	27	0	57	0	0	0
Capixaba	0	26	41	0	0	66	0	3	23	0	0	26	0	22	18	0	40	0	1	0
Cruzeiro do Sul	0	787	1.526	0	0	2.288	0	95	1.429	0	0	1.519	0	692	97	0	769	0	0	0
Epitaciolândia	0	72	107	0	0	178	0	10	42	0	0	52	0	62	65	0	126	0	0	0
Feijó	0	68	206	0	0	270	0	6	119	0	0	125	0	62	87	0	145	0	0	0
Jordão	0	22	40	0	0	62	0	2	28	0	0	30	0	20	12	0	32	0	0	0
Mâncio Lima	0	84	29	0	0	113	0	5	16	0	0	21	0	79	13	0	92	0	0	0
Manoel Urbano	0	44	96	0	0	139	0	4	46	0	0	50	0	39	50	0	89	0	1	0
M. Thaumaturgo	0	47	86	0	0	132	0	6	74	0	0	80	0	41	12	0	52	0	0	0
Plácido de Castro	0	36	311	0	0	341	0	4	247	0	0	248	0	32	64	0	93	0	0	0
Porto Acre	0	44	128	0	0	172	0	1	94	0	0	95	0	43	34	0	77	0	0	0
Porto Walter	0	26	14	0	0	38	0	8	13	0	0	19	0	18	1	0	19	0	0	0
Rio Branco	0	2.959	8.801	0	0	11.709	0	375	5.669	0	0	6.041	0	2.575	3.132	0	5.665	0	9	3
Rodrigues Alves	0	62	109	0	0	169	0	9	105	0	0	114	0	53	4	0	55	0	0	0
Santa Rosa	0	17	11	0	0	28	0	2	5	0	0	7	0	15	6	0	21	0	0	0
Sena Madureira	0	98	547	0	0	642	0	9	267	0	0	276	0	89	280	0	366	0	0	0
Senador Guiomard	0	74	521	0	0	594	0	2	270	0	0	272	0	71	251	0	321	0	1	1
Tarauacá	0	115	63	0	0	176	0	19	30	0	0	49	0	95	33	0	127	0	1	0
Xapuri	0	37	55	0	0	92	0	0	40	0	0	40	0	37	15	0	52	0	0	0
<b>TOTAL</b>	<b>0</b>	<b>4.864</b>	<b>13.303</b>	<b>0</b>	<b>0</b>	<b>18.167</b>	<b>0</b>	<b>586</b>	<b>8.878</b>	<b>0</b>	<b>0</b>	<b>9.464</b>	<b>0</b>	<b>4.264</b>	<b>4.425</b>	<b>0</b>	<b>8.689</b>	<b>0</b>	<b>14</b>	<b>5</b>

Fonte: Laboratório LACEN- Acre; E-SUS VE (notifica.saude.gov.br)

\*Dados parciais sujeitos à revisão/alteração.