

**SESACRE**  
SECRETARIA DE ESTADO DE SAÚDE



GOVERNO DO  
**ACRE**  
Trabalho para cultivar das pessoas

# BOLETIM SEMANAL DAS ARBOVIROSES NO ACRE

Secretaria de Estado de Saúde do Acre  
Rua Benjamin Constant, 830 – Centro  
Quarto andar, lado A  
CEP: 69.909-850 Rio Branco - AC

Governador do Estado do Acre  
Gladson de Lima Cameli

Secretário de Estado de Saúde  
Pedro Pascoal Zambon

Secretária Adjunta de Atenção à Saúde  
Ana Cristina Moraes da Silva

Secretária Adjunta Executiva - Administrativo  
Andrea Santos Pelatti

**Elaboração:**

**Núcleo de Doenças de Transmissão Vetorial - NDTV**

Vigilância  
em Saúde

SECRETARIA DE ESTADO DE  
**SAÚDE**  
**ACRE**



MINISTÉRIO DA  
SAÚDE



GOVERNO FEDERAL  
**BRASIL**  
UNIÃO E RECONSTRUÇÃO

# Boletim Epidemiológico Semanal das Arboviroses no Acre

13 de setembro de 2024

Secretaria de Estado de Saúde / Departamento de Vigilância em Saúde / Divisão de Vigilância Ambiental / Núcleo de Doenças de Transmissão Vetorial

Os dados apresentados neste Boletim são referentes aos casos prováveis de Dengue, Chikungunya (SINAN ONLINE) e Zika vírus (SINAN NET) notificados no Estado do Acre entre as semanas epidemiológicas (SE) 1 a 36 /2024, bem como de Mayaro e Oropouche, referentes a 2023 e 2024.

## DENGUE - SE 1 a 36/2024

### CASOS PROVÁVEIS

2023	2024
3.363	3.365

VARIAÇÃO: 0,1%

### CASOS CONFIRMADOS

3.097

### ÓBITOS

0

### INCIDÊNCIA

405,4/100.000hab

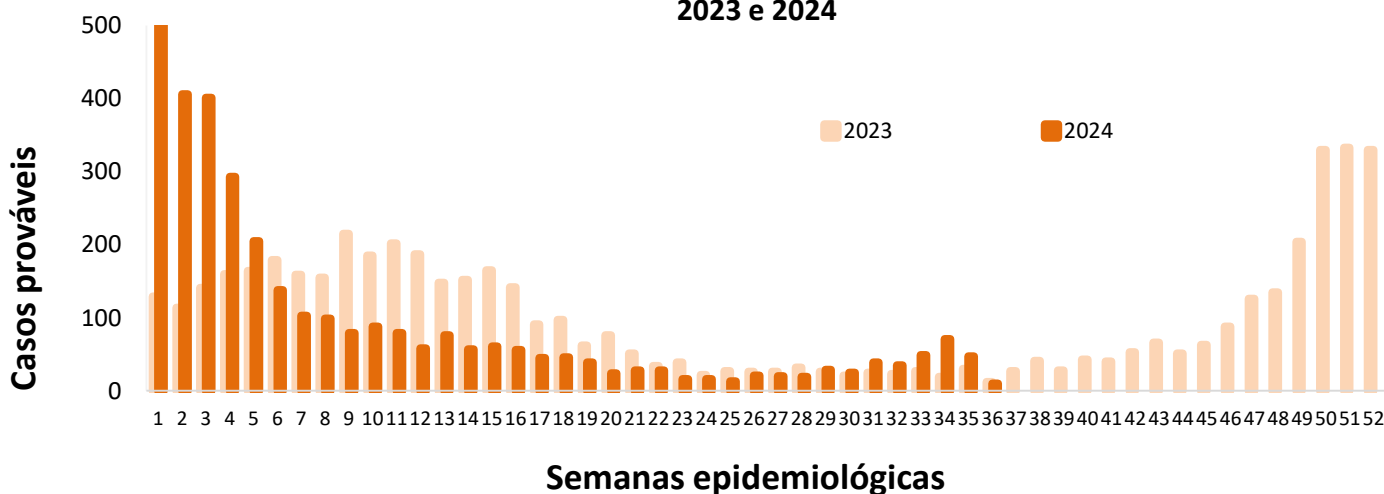
### SOROTIPOS CIRCULANTES

DENV1 e DENV2

### MUNICÍPIOS COM CASOS

20

Casos prováveis de Dengue no Acre, por semana epidemiológica de início dos sintomas, 2023 e 2024



Fonte: SINAN ONLINE E GAL/AC. Dados atualizados em 12/9/2024, sujeitos a alterações

# Boletim Epidemiológico Semanal das Arboviroses no Acre

13 de setembro  
de 2024

## CHIKUNGUNYA – SE 1 a 36/2024

### CASO PROVÁVEIS

2023	2024
36	258

VARIAÇÃO: 602,8%

### MUNICÍPIOS COM CASOS

20

### CASOS CONFIRMADOS

197

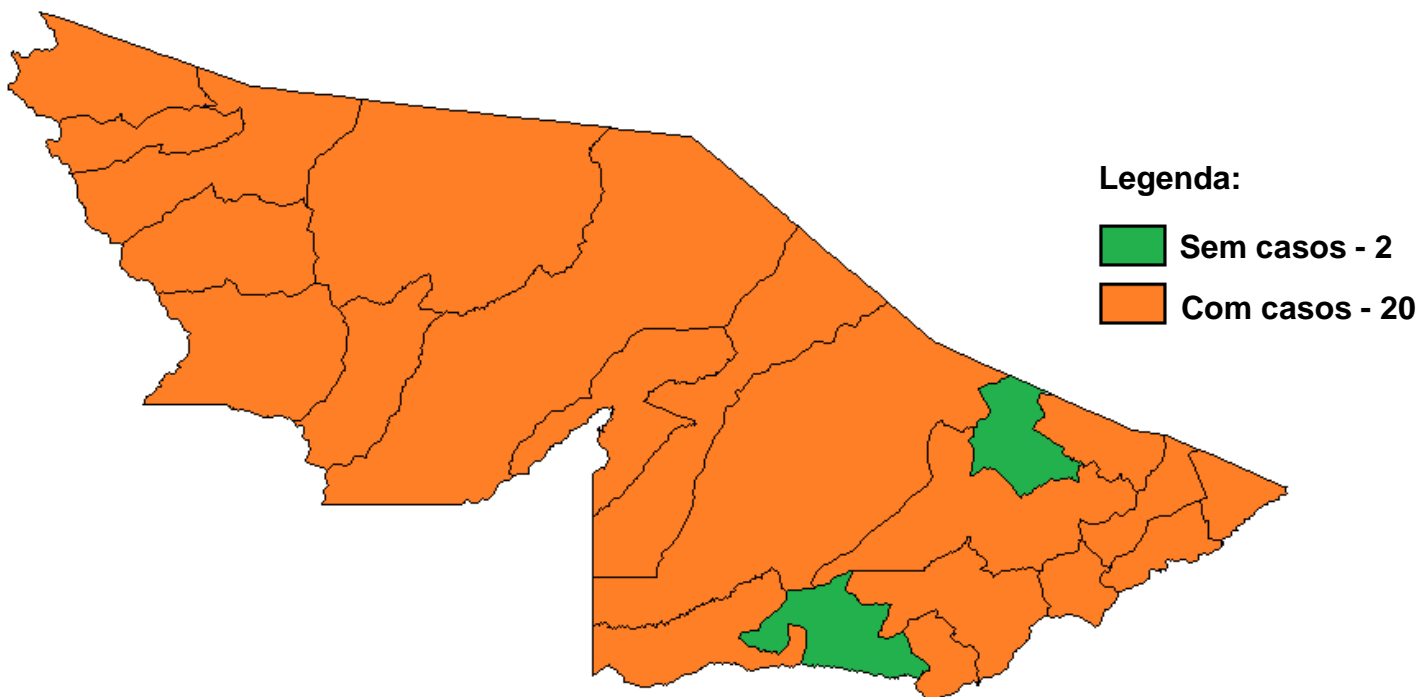
### INCIDÊNCIA

31,1/100.000hab

### ÓBITOS

0

Municípios com notificação de casos prováveis de Chikungunya no  
Acre, na SE 36/2024



Fonte: SINAN ONLINE. Dados atualizados em 12/9/2024, sujeitos a alterações

# Boletim Epidemiológico Semanal das Arboviroses no Acre

13 de setembro  
de 2024

## ZIKA VÍRUS - SE 1 a 35/2024

### CASOS PROVÁVEIS

2023	2024
96	117

VARIAÇÃO: 21,9%

### MUNICÍPIOS COM CASOS

14

### CASOS CONFIRMADOS

46

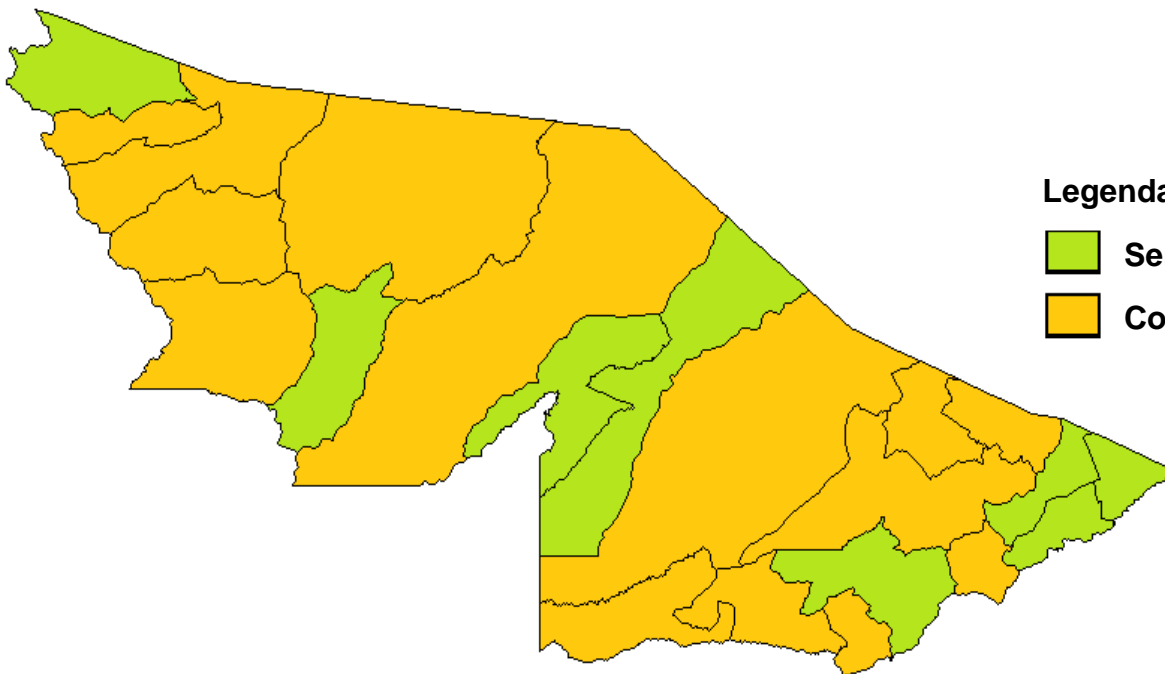
### INCIDÊNCIA

14,1/100.000hab

### ÓBITOS

0

### Municípios com notificação de casos prováveis de Zika vírus no Acre, da SE 1 a 35/2024



#### Legenda:

 Sem casos - 8

 Com casos - 14

Fonte: SINAN NET. Dados atualizados em 12/9/2024, sujeitos a alterações

# Boletim Epidemiológico Semanal das Arboviroses no Acre

13 de setembro  
de 2024

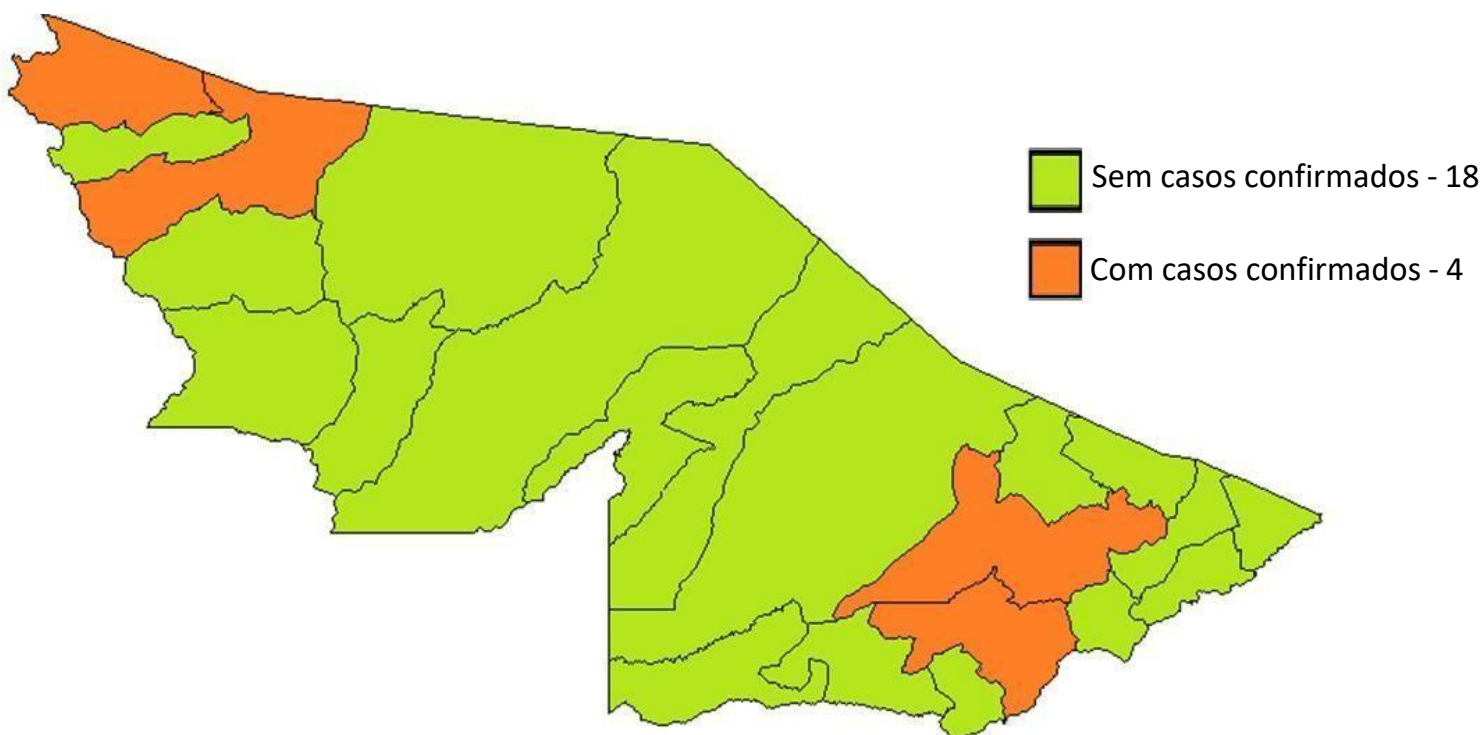
## MAYARO – 2023/2024

AMOSTRAS  
TESTADAS  
2.035

CASOS  
CONFIRMADOS  
7

MUNICÍPIOS  
COM CASOS  
4

### Municípios com registro de casos de Mayaro no Acre, de 2023 até 12/9/2024



Fonte: GAL/AC. Dados atualizados em 12/9/2024, sujeitos a alterações

# Boletim Epidemiológico Semanal das Arboviroses no Acre

13 de setembro  
de 2024

## OROPOUCHE

**2023**

AMOSTRAS  
TESTADAS

145

CASOS  
CONFIRMADOS

60

MUNICÍPIOS  
COM CASOS

8

**2024**

AMOSTRAS  
TESTADAS

1.921

CASOS  
CONFIRMADOS

436

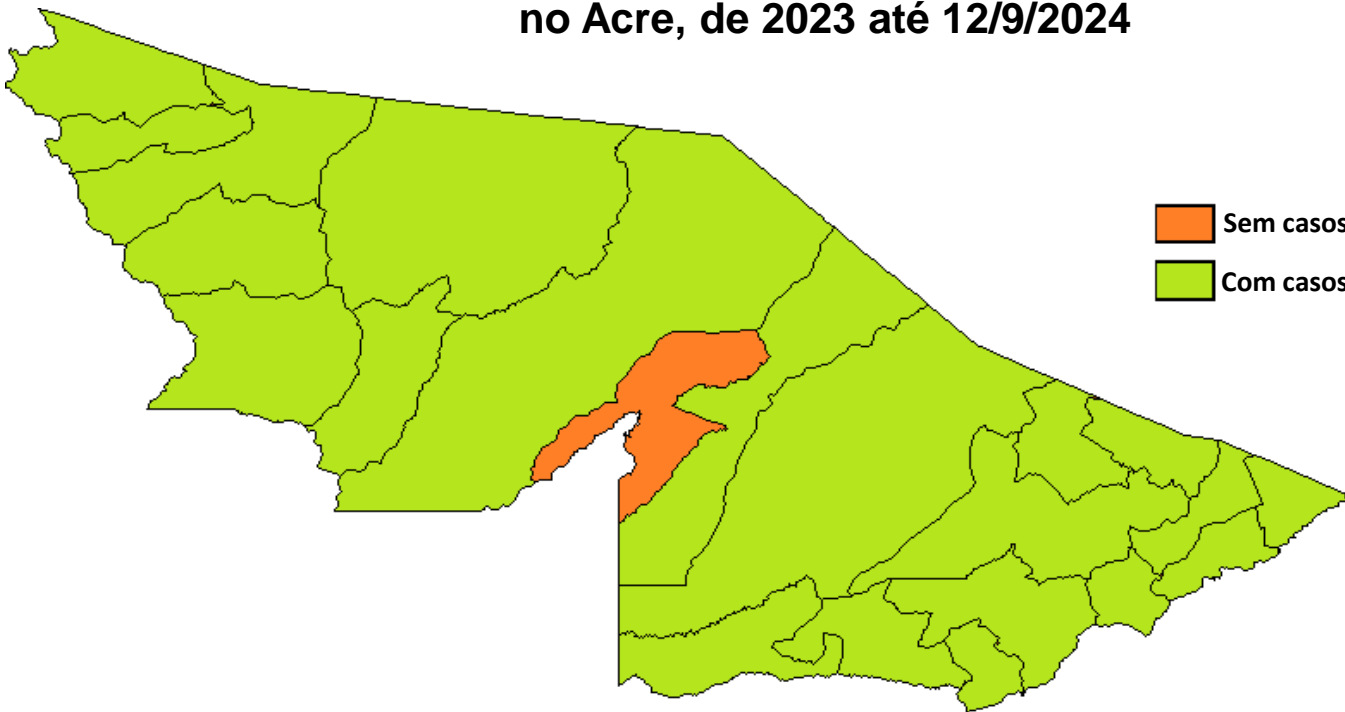
MUNICÍPIOS  
COM CASOS

21

ÓBITOS

1

### Municípios com registro de casos de Oropouche no Acre, de 2023 até 12/9/2024



**Orange** Sem casos confirmados - 1  
**Light Green** Com casos confirmados - 21

Fonte: GAL/AC. Dados atualizados em 12/9/2024, sujeitos a alterações